



UNIVERSIDAD DE CIENCIAS Y ARTES DE CHIAPAS

RECTORÍA

Tuxtla Gutiérrez, Chiapas
04 de octubre de 2019
Oficio No. R-0451/2019


Dra. Carmen Enedina Rodríguez Armenta
Directora General de Educación Superior Universitaria
Ciudad de México

Por medio del presente y en cumplimiento a las Reglas de Operación 2019 del Programa de Fortalecimiento de la Calidad Educativa (PFCE), envío a usted el **Tercer Informe Trimestral Académico-Financiero** correspondiente.

Asimismo le informo que dicho informe está publicado en la página de transparencia de la Universidad (<https://transparencia.unicach.mx/> opción fideicomisos PFCE).

Reitero a usted la seguridad de mi consideración distinguida.

ATENTAMENTE
POR LA CULTURA DE MI RAZA


Dr. José Rodolfo Calvo Fonseca
Rector

C.c.p. Expediente/minutario.

*JRCF/rds/rcgh/jmc



La inf. se entregó
en DFI



DIRECCIÓN DE FORTALECIMIENTO
INSTITUCIONAL

Ciudad Universitaria. Libramiento Norte Poniente núm. 1150
Colonia Lajas Maciel C.P. 29039
Tuxtla Gutiérrez, Chiapas, México
Tel: (01 961) 61 70 440 Ext. 4708 y 4709
rectoria@unicach.mx





UNIVERSIDAD DE CIENCIAS Y ARTES DE CHIAPAS

RECTORÍA

Tuxtla Gutiérrez, Chiapas
04 de octubre de 2019
Oficio No. R-0452/2019


Lic. Irma Eréndira Sandoval Ballesteros
Secretaria de la Función Pública
Ciudad de México.

Por medio del presente y en cumplimiento a las Reglas de Operación 2019 del Programa de Fortalecimiento de la Calidad Educativa (PFCE), envío a usted el **Tercer Informe Trimestral Académico-Financiero** correspondiente.

Asimismo le informo que dicho informe está publicado en la página de transparencia de la Universidad (<https://transparencia.unicach.mx/> opción fideicomisos PFCE).

Reitero a usted la seguridad de mi consideración distinguida.

ATENTAMENTE
POR LA CULTURA DE MI RAZA


Dr. José Rodolfo Calvo Fonseca
Rector



C.c.p. Expediente/minutario.

*JR/CF/rds/rcgh/jmc

Ciudad Universitaria. Libramiento Norte Poniente núm. 1150
Colonia Lajas Maciel C.P. 29039
Tuxtla Gutiérrez, Chiapas, México
Tel: (01 961) 61 70 440 Ext. 4708 y 4709
rectoria@unicach.mx





UNIVERSIDAD DE CIENCIAS Y ARTES DE CHIAPAS

RECTORÍA

Tuxtla Gutiérrez, Chiapas
04 de octubre de 2019
Oficio No. R-0453/2019

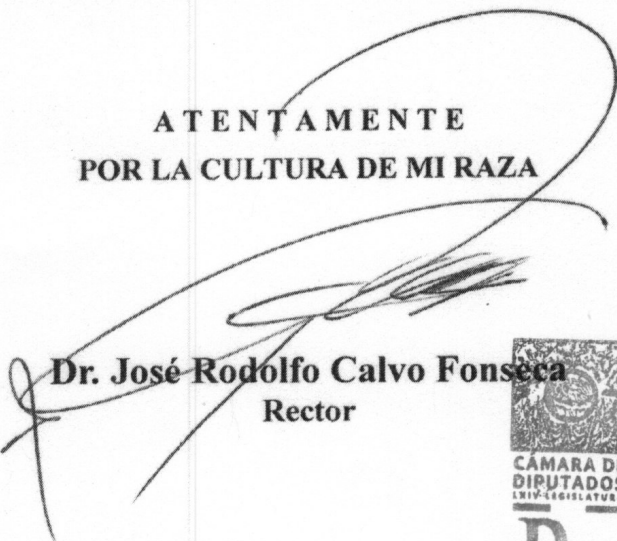
Dip. Adela Piña Bernal
Presidenta de la Comisión de Educación Pública
y Servicios Educativos de la H. Cámara de Diputados
Ciudad de México

Por medio del presente y en cumplimiento a las Reglas de Operación 2019 del Programa de Fortalecimiento de la Calidad Educativa (PFCE), envío a usted el **Tercer Informe Trimestral Académico-Financiero** correspondiente.

Asimismo le informo que dicho informe está publicado en la página de transparencia de la Universidad (<https://transparencia.unicach.mx/> opción fideicomisos PFCE).

Reitero a usted la seguridad de mi consideración distinguida.

ATENTAMENTE
POR LA CULTURA DE MI RAZA


Dr. José Rodolfo Calvo Fonseca
Rector



COMISIÓN DE
EDUCACIÓN

10 OCT 2019

RECIBIDO

RECIBIDO POR *[Signature]* HORA *11:46*

C.c.p. Expediente/minutario.

*JRCF/rds/rcgh/jmc

Ciudad Universitaria. Libramiento Norte Poniente núm. 1150
Colonia Lajas Maciel C.P. 29039
Tuxtla Gutiérrez, Chiapas, México
Tel: (01 961) 61 70 440 Ext. 4708 y 4709
rectoria@unicach.mx




FOMATO ACUMULATIVO
POR PROYECTO


FORMATO ACUMULATIVO POR PROYECTO

Clave 911: 07MSU00026
Institución: Universidad de Ciencias y Artes de Chiapas
Trimestre: 3

Ejercicio: 2019
Clave de Convenio: C/PFCE-2019-07MSU00026-10-25
Fecha de Corte: 4 de Octubre de 2019

CLAVE DEL PROYECTO	HONORARIOS PROFESIONALES		SERVICIOS		MATERIALES		INFRAESTRUCTURA ACADÉMICA		ACEENOS		TOTAL COMPROBADO		TOTAL ANUAL			
	TOTAL ASIGNADO	PROGRAMADO	PROGRAMADO	COMPROBADO	PROGRAMADO	COMPROBADO	PROGRAMADO	COMPROBADO	PROGRAMADO	COMPROBADO	MONTO	%	MONTO	%		
P/PFCE-2019-07MSU00026-01	\$318,204.00	\$0.00	\$135,659.00	\$0.00	\$0.00	\$0.00	\$0.00	\$0.00	\$168,210.39	\$0.00	\$134,899.79	\$134,899.79	\$134,899.79	44.53%	\$134,899.79	42.39%
P/PFCE-2019-07MSU00026-02	\$952,770.00	\$0.00	\$65,509.00	\$35,223.98	\$0.00	\$0.00	\$0.00	\$168,210.39	\$0.00	\$0.00	\$0.00	\$231,374.37	\$231,374.37	35.28%	\$231,374.37	24.28%
P/PFCE-2019-07MSU00026-03	\$471,428.00	\$0.00	\$88,008.00	\$46,897.55	\$0.00	\$0.00	\$0.00	\$98,852.00	\$0.00	\$0.00	\$0.00	\$227,906.09	\$227,906.09	121.80%	\$265,624.09	56.34%
P/PFCE-2019-07MSU00026-04	\$393,275.00	\$0.00	\$134,038.00	\$0.00	\$0.00	\$0.00	\$0.00	\$0.00	\$0.00	\$0.00	\$0.00	\$132,673.26	\$132,673.26	0.00%	\$176,173.26	58.09%
P/PFCE-2019-07MSU00026-05	\$386,332.00	\$0.00	\$20,000.00	\$0.00	\$0.00	\$0.00	\$0.00	\$0.00	\$0.00	\$0.00	\$0.00	\$20,000.00	\$20,000.00	16.12%	\$20,000.00	5.46%
P/PFCE-2019-07MSU00026-06	\$361,318.00	\$0.00	\$112,700.00	\$46,181.92	\$0.00	\$0.00	\$0.00	\$119,439.96	\$0.00	\$0.00	\$0.00	\$112,270.00	\$112,270.00	74.23%	\$165,621.88	42.43%
P/PFCE-2019-07MSU00026-08	\$275,169.00	\$0.00	\$155,169.00	\$75,688.00	\$0.00	\$0.00	\$0.00	\$0.00	\$0.00	\$0.00	\$0.00	\$155,169.00	\$155,169.00	74.23%	\$75,688.00	21.54%
P/PFCE-2019-07MSU00026-09	\$348,315.00	\$0.00	\$48,000.00	\$87,251.88	\$0.00	\$0.00	\$0.00	\$0.00	\$0.00	\$0.00	\$0.00	\$87,251.88	\$87,251.88	99.15%	\$115,179.62	41.86%
P/PFCE-2019-07MSU00026-10	\$459,416.16	\$0.00	\$117,728.00	\$48,001.00	\$0.00	\$0.00	\$160,170.00	\$157,293.68	\$0.00	\$0.00	\$0.00	\$277,898.00	\$277,898.00	79.93%	\$87,251.88	41.86%
TOTALES:	\$4,236,580.16	\$0.00	\$560,515.29	\$560,515.29	\$0.00	\$0.00	\$259,122.00	\$507,176.03	\$167,313.00	\$0.00	\$134,899.79	\$1,412,473.57	\$1,412,473.57	107.63%	\$1,565,093.72	36.73%


Dr. José Rodolfo Calvo Fonseca
Rector


Mtro. Rafael Domínguez Salazar
Responsable Institucional del PFCE

**REPORTE DE ESTADO
DE CUENTA DEL
FIDELICOMISO**

Resultados y Recursos Ejecutados Segun Estados de Cuenta del Fideicomiso con Corte al 4 de Octubre de 2019

Mes y Año	Capital				Productos Ejecutados				Pagos de Inversión y/o Inversiones		Pagos de Inversión y/o Inversiones		Pagos de Inversión y/o Inversiones		Pagos de Inversión y/o Inversiones		Pagos de Inversión y/o Inversiones		Saldo total según estado de cuenta al [54] (0) [13]		
	Capital angaria PFCE (1)	Retiro de Educandos (2)	Pagos de Inversión y/o Inversiones (3)	Devolución a IEDDIF (4)	Reserva por Inversión (5)	Saldo Ejecutado Acumulado (6) (1)-(2)-(3)-(4)	Capital (Beneficiarios) (7)	Costo del Fideicomiso (8)	Beneficiarios (9) (7)-(8)	Pagos de Inversión y/o Inversiones (10)	Beneficiarios (11)	Beneficiarios a Capital (12)	Beneficiarios (13) (1)-(12)	Beneficiarios (14) (1)-(13)	Beneficiarios (15) (1)-(14)	Beneficiarios (16) (1)-(15)	Beneficiarios (17) (1)-(16)	Beneficiarios (18) (1)-(17)	Beneficiarios (19) (1)-(18)	Beneficiarios (20) (1)-(19)	Beneficiarios (21) (1)-(20)
Marzo 2019	50.00	50.00	50.00	50.00	50.00	50.00	50.00	50.00	50.00	50.00	50.00	50.00	50.00	50.00	50.00	50.00	50.00	50.00	50.00	50.00	50.00
Abril 2019	50.00	50.00	50.00	50.00	50.00	50.00	50.00	50.00	50.00	50.00	50.00	50.00	50.00	50.00	50.00	50.00	50.00	50.00	50.00	50.00	50.00
Mayo 2019	54,236,580.00	\$1,070,000.00	\$24,350.00	50.00	\$5,000.00	\$5,000.00	\$5,000.00	\$5,000.00	\$5,000.00	\$5,000.00	\$5,000.00	\$5,000.00	\$5,000.00	\$5,000.00	\$5,000.00	\$5,000.00	\$5,000.00	\$5,000.00	\$5,000.00	\$5,000.00	\$5,000.00
Junio 2019	50.00	\$1,000,000.00	\$50,000.00	50.00	\$2,000.00	\$2,000.00	\$2,000.00	\$2,000.00	\$2,000.00	\$2,000.00	\$2,000.00	\$2,000.00	\$2,000.00	\$2,000.00	\$2,000.00	\$2,000.00	\$2,000.00	\$2,000.00	\$2,000.00	\$2,000.00	\$2,000.00
Julio 2019	50.00	\$1,000,000.00	\$50,000.00	50.00	\$2,000.00	\$2,000.00	\$2,000.00	\$2,000.00	\$2,000.00	\$2,000.00	\$2,000.00	\$2,000.00	\$2,000.00	\$2,000.00	\$2,000.00	\$2,000.00	\$2,000.00	\$2,000.00	\$2,000.00	\$2,000.00	\$2,000.00
Agosto 2019	50.00	\$1,000,000.00	\$50,000.00	50.00	\$2,000.00	\$2,000.00	\$2,000.00	\$2,000.00	\$2,000.00	\$2,000.00	\$2,000.00	\$2,000.00	\$2,000.00	\$2,000.00	\$2,000.00	\$2,000.00	\$2,000.00	\$2,000.00	\$2,000.00	\$2,000.00	\$2,000.00
Septiembre 2019	50.00	\$1,000,000.00	\$50,000.00	50.00	\$2,000.00	\$2,000.00	\$2,000.00	\$2,000.00	\$2,000.00	\$2,000.00	\$2,000.00	\$2,000.00	\$2,000.00	\$2,000.00	\$2,000.00	\$2,000.00	\$2,000.00	\$2,000.00	\$2,000.00	\$2,000.00	\$2,000.00
TOTALES	54,236,580.00	\$3,070,000.00	\$124,350.00	\$100.00	\$10,000.00	\$10,000.00	\$10,000.00	\$10,000.00	\$10,000.00	\$10,000.00	\$10,000.00	\$10,000.00	\$10,000.00	\$10,000.00	\$10,000.00	\$10,000.00	\$10,000.00	\$10,000.00	\$10,000.00	\$10,000.00	\$10,000.00

[Handwritten Signature]
Mtro. Rafael Domínguez Salazar
Responsable Institucional del PFCE

[Handwritten Signature]
Dr. José Rodolfo Calvo Fonseca
Rector

P/PFCE 2019-07MSU0002G-01

P/ PFCE-2019-07MSU0002G-01 Fortalecimiento de los procesos académicos para asegurar la calidad educativa de la UNICACH
No. OP Descripción del Objetivo Particular

- 1.1 Consolidar la calidad de la oferta educativa, mediante el mejoramiento de los procesos de diseño de planes de estudio pertinentes, capacitación y evaluación o acreditación de los Programas Educativos

No. MA	Descripción de la Meta Académica	Valores Cualitativos			Valores Trimestre 3	
		Programado	Alcanzado	%	Meta Programada	Meta Alcanzada
	Fortalecer procesos de formación docente en el enfoque por competencias mediante cursos y eventos de capacitación	2	50	+100	2.00	2.00
1.1.3	Justificación					
	Se desarrolló Taller de formación docente en el proceso integral de enseñanza en el enfoque educativo basado en competencias, denominado: Diseño de unidades de aprendizaje para el desarrollo de la competencia genérica: Comunicación oral y escrita II", del 01 al 03 del mes de julio en instalaciones de Ciudad Universitaria. Al que asistieron 12 docentes, representando a 10 programas educativos.					

No. OP Descripción del Objetivo Particular

- 1.2 Fortalecer la formación integral del estudiante

No. MA	Descripción de la Meta Académica	Valores Cualitativos			Valores Trimestre 3	
		Programado	Alcanzado	%	Meta Programada	Meta Alcanzada
	Fortalecer las competencias básicas académicas de los estudiantes y docentes mediante eventos de capacitación	3	50	+100	3.00	3.00
1.2.1	Justificación					
	Los talleres fueron desarrollados con estudiantes de las Licenciatura en Ciencias de la Tierra, Biología y Energías Renovables de manera satisfactoria de acuerdo a la meta propuesta.					


No. MA	Descripción de la Meta Académica	Valores Cualitativos			Valores Trimestre 3	
		Programado	Alcanzado	%	Meta Programada	Meta Alcanzada
	Impulsar la Internacionalización Universitaria mediante la movilidad estudiantil, la capacitación y el desarrollo de plataformas digitales	7	50	+100	7.00	7.00
Justificación						
1.2.2	La movilidad internacional la realizaron de la siguiente forma: 2 estudiantes del programa educativo de Psicología están en Universidad de Boyacá, Colombia, una estudiante del programa educativo de Cirujano Dentista, esta en Universidad Nacional de Colombia, un estudiante del programa educativo de Psicología esta en la Universidad de Santos Tomás, Villavicencio, Colombia, una estudiante del programa educativo de Gestión y Promoción de las Artes, esta en la Universidad Nacional de Avellaneda, una estudiantes del programa educativo de Artes Visuales, esta en la Universidad de Salamanca, España y una estudiante de Ciencia y Tecnología de Alimentos, está en la Universidad de Granada, España.					

No. OP Descripción del Objetivo Particular


1.3 Dotar a los programas educativos de acervos actualizados, suficientes y pertinentes, así como insumos que se requieren para la catalogación, necesarios para la atención de los estudiantes en las bibliotecas de mayor necesidad del Centro de Información y Documentación de las sedes y subsedes donde tiene presencia la UNICACH.

No. MA	Descripción de la Meta Académica	Valores Cualitativos			Valores Trimestre 3	
		Programado	Alcanzado	%	Meta Programada	Meta Alcanzada
	Dotar de acervo actualizado a los programas educativos de licenciatura con mayor necesidad de respaldo bibliográfico	7	50	+100	7.00	7.00
Justificación						
1.3.1	Se adquirió la bibliografía pertinente y actualizada, para contar con los acervos que requiere la comunidad universitaria, fueron 7 los programas educativos beneficiados, que a continuación se detalla: Lic. Comercio Exterior subsede Huixtla, Lic. Gastronomía subsede Palenque, Lic. Biología Marina y Manejo Integral de Cuencas subsede Toniná, Lic. Gestión y Desarrollo de Negocios subsede Villacorzo, Lic. Enfermería subsede Nueva Palestina, Lic. Ciencia y Tecnología de Alimentos y Lic. Ciencias de la Tierra sede Tuxtla Gutiérrez.					

Firmas



Dr. José Rodolfo Calvo Fonseca
Rector



Mtra. Erika Judith López Zurüiga
Directora de Docencia

Universidad: Universidad de Ciencias y Artes de Chiapas
Clave de convenio: C/PFCE-2019-07MSU0002G-10-25


Proyecto: Fortalecimiento de los procesos académicos para asegurar la calidad educativa de la UNICACH
Clave de Proyecto: P/PFCE-2019-07MSU0002G-01

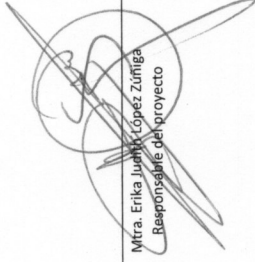
Capacidad Académica	Indicador de Calidad	Ajustado Anual		Ajustado Trimestral		Total de Avance				
		Valor Inicial	%	Valor Final	%	Número	%	Número	%	
Capacidad Académica										
Denominador: Total de Profesores de Tiempo Completo										
1.1.1	Porcentaje de PTC con grado máximo de estudios de Licenciatura	31	16.1	2	1.04	0	2	100+	2	100+
1.1.2	Porcentaje de PTC con grado máximo de estudios de Especialidad	2	1.04	0	0	0	2	100+	2	0
1.1.3	Porcentaje de PTC con grado máximo de Maestría	72	37.3	92	47.7	0	36	100+	69	100+
1.1.4	Porcentaje de PTC con grado máximo de estudios de Doctorado	108	56	99	51.3	0	12	100+	39	0
1.1.5	Porcentaje de PTC con grado máximo de estudios de Posgrado en el área disciplinar de su desempeño	160	82.9	145	75.1	17	50	100+	73	0
1.1.6	Porcentaje de PTC con grado máximo de estudios de Doctorado en el área disciplinar de su desempeño	105	54.4	100	51.8	0	12	100+	28	0
1.1.7	Porcentaje de PTC con Perfil Deseable reconocido por el PRODEP (Tipo superior)	90	46.6	107	55.4	0	29	100+	29	0
1.1.8	Porcentaje de PTC con adscripción al SNI o SNC	34	17.6	43	22.3	0	18	100+	24	0
1.1.9	Porcentaje de PTC con participación en el programa de tutorías	186	96.4	184	95.3	0	52	100+	99	0
Denominador: Total de planta académica										
1.2.1	Porcentaje de PTC, PMT y PA que recibieron capacitación y/o actualización por al menos 40 horas por año	481	67.5	454	63.7	5	246	100+	293	0
Denominador: Total de Cuerpos Académicos										
1.3.1	Porcentaje de Cuerpos Académicos Consolidados	5	31.3	10	62.5	1	3	100+	5	0
1.3.2	Porcentaje de Cuerpos Académicos en Consolidación	4	25	4	25	0	0	0	3	100+
1.3.3	Porcentaje de Cuerpos Académicos en Formación	3	18.8	2	12.5	0	2	100+	3	0
Competitividad Académica										
Denominador: Total de PE evaluables de TSU y Licenciatura										
2.2.1	Porcentaje de PE de TSU y Licenciatura que cuentan con el nivel 1 de los CIEES.	4	14.3	12	42.9	1	3	100+	7	38
2.2.2	Porcentaje de PE de TSU y Licenciatura acreditados por organismos reconocidos por el COPAES.	8	28.6	11	39.3	0	5	100+	10	67
2.2.3	Porcentaje de PE de TSU y Licenciatura que cuentan con calidad reconocida.	15	53.6	19	67.9	0	6	100+	14	0
Denominador: Total de la matrícula atendida por PE evaluables de TSU y Licenciatura										
2.3.1	Porcentaje de matrícula atendida en PE de TSU y Licenciatura que cuentan con calidad reconocida.	4322	79.8	3639	67.2	1293	1944	100+	1,944	100+
Denominador: Total de PE evaluables de Posgrado										
2.4.1	Porcentaje de PE de posgrado que cuentan con calidad reconocida	0	0	6	50	0	1	100	5	83
2.4.3	Porcentaje de PE de posgrado reconocidos por el PNPIC	7	58.3	8	66.7	0	1	100	4	0
2.4.4	Porcentaje de PE de posgrado que están en el PFC	1	8.33	1	8.33	0	1	100	1	100+
2.4.5	Porcentaje de PE de posgrado que están en el PNP	2	16.7	3	25	0	1	100	2	0
Denominador: Total de la matrícula atendida por PE evaluables de Posgrado										
2.5.1	Porcentaje de matrícula atendida en PE de posgrado que cuentan con calidad reconocida.	154	76.2	126	62.4	0	19	100+	90	0

Universidad: Universidad de Ciencias Y Artes de Chiapas
Clave de convenio: C/PFCE-2019-07MSU0002G-10-25

Proyecto: Fortalecimiento de los procesos académicos para asegurar la calidad educativa de la UNICACH
Clave de Proyecto: P/PFCE-2019-07MSU0002G-01

Indicador de Calidad		Ajustado Anual			Ajustado Trimestral			Alcance Trimestral			Total de Avance		
Denominador: Total de alumnos de Licenciatura de la cohorte generacional del ciclo A													
2.10.1	Porcentaje de egreso de Licenciatura para el ciclo A.	710	0	607	0	196	301	100+	598	0			
Denominador: Total de alumnos egresados de Licenciatura de la cohorte generacional del ciclo A													
2.11.1	Porcentaje de titulación de Licenciatura para el ciclo A.	423	0	290	0	26	218	100+	358	100+			
Denominador: Total de alumnos de Licenciatura de la cohorte generacional del ciclo B													
2.12.1	Porcentaje de egreso de Licenciatura para el ciclo B.	384	0	530	0	0	244	100+	275	0			
Denominador: Total de alumnos egresados de Licenciatura de la cohorte generacional del ciclo B													
2.13.1	Porcentaje de titulación de Licenciatura para el ciclo B.	172	0	441	0	0	201	100+	201	11			
Denominador: Total de alumnos de Posgrado de la cohorte generacional correspondiente													
2.14.1	Porcentaje de egreso de Posgrado	53	0	58	0	32	33	100+	52	0			


Dr. José Rodolfo Calvo Fonseca
Rector


Mtra. Erika Juarez López Zúñiga
Responsable del proyecto

P/PFCE 2019-07MSU0002G-02

PI/PFCE-2019-07/MSU0002G-02 Atención integral de los problemas comunes de la gestión institucional de la UNICACH
No. OP Descripción del Objetivo Particular

2.1 Consolidar el Sistema de Gestión Integrado (calidad, ambiental y salud y seguridad) como un componente transversal a la gestión institucional.

No. MA	Descripción de la Meta Académica	Valores Cualitativos			Valores Trimestre 3	
		Programado	Alcanzado	%	Meta Programada	Meta Alcanzada
2.1.1	Auditores líderes que serán formados en la aplicación de las versiones vigentes de las Normas Internacionales ISO 9001:2015, 14001:2015 y 45001:2017.	2	0	0.00	0.00	0.00

No. MA	Descripción de la Meta Académica	Valores Cualitativos			Valores Trimestre 3	
		Programado	Alcanzado	%	Meta Programada	Meta Alcanzada
2.1.2	Sistemas que serán actualizados para su certificación de acuerdo a las versiones vigentes de las Normas Internacionales ISO 9001:2015, 14001:2015 y 45001:2017.	2	0	0.00	0.00	0.00

No. OP Descripción del Objetivo Particular

2.2 Consolidar la tecnología y los procesos de innovación al servicio de la gestión universitaria.

No. MA	Descripción de la Meta Académica	Valores Cualitativos			Valores Trimestre 3	
		Programado	Alcanzado	%	Meta Programada	Meta Alcanzada
2.2.1	Site en operación bajo las normas de seguridad para facilitar la disponibilidad de servicios automatizados en la nueva plataforma de sedes regionales y espacios académicos de Tuxtla Gutiérrez, Chiapas.	1	0	0.00	1.00	0.00

No. MA	Descripción de la Meta Académica	Valores Cualitativos			Valores Trimestre 3	
		Programado	Alcanzado	%	Meta Programada	Meta Alcanzada
2.2.2	Instalación de las Licencias Oficiales para asegurar la plataforma tecnológica prioritaria de la Universidad. Ya se tienen las licencias de los firewall institucional, el mantenimiento al conmutador y a los radios de comunicación. Solo falta por solicitar la licencia de la base de datos institucional que está puesto para el 4 trimestre	1	0	0.00	0.00	0.00
Justificación						

No. MA	Descripción de la Meta Académica	Valores Cualitativos			Valores Trimestre 3	
		Programado	Alcanzado	%	Meta Programada	Meta Alcanzada
2.2.3	Capacitación Especializada para el fortalecimiento de habilidades indispensables del personal estratégico que sustentará la operación y actualización de los nuevos procesos automatizados, el cual impacta al 100% de las entidades universitarias.	1	1	100.00	0.00	1.00


No. OP Descripción del Objetivo Particular

2.3 Resolver el problema de la conectividad de las sedes regionales y áreas centrales de la Universidad, así como la actualización de los enlaces de comunicación a los espacios centrales de la Institución, para el beneficio integral de su comunidad estudiantil, académica y de administración.

No. MA	Descripción de la Meta Académica	Valores Cualitativos			Valores Trimestre 3	
		Programado	Alcanzado	%	Meta Programada	Meta Alcanzada
2.3.1	Site estratégico con seguridad tecnológica para albergar el equipo modular de conectividad de las principales áreas de la universidad. Se tiene el no break solicitado e instalado, las baterías ya fueron solicitadas y en espera de ser recibidas	1	1	100.00	0.00	1.00
Justificación						

No. MA	Descripción de la Meta Académica	Valores Cualitativos			Valores Trimestre 3	
		Programado	Alcanzado	%	Meta Programada	Meta Alcanzada
2.3.2	Actualización del equipo básico de Redes y Telecomunicaciones para mejorar la Conectividad de las áreas que sustentan la operación académica y administrativa de la Universidad.	1	0	0.00	0.00	0.00
Justificación						
En esta meta sólo nos hace falta el cloud smart switch ya que se envió a licitación y no alcanzó el presupuesto, se realizará una adecuación para poder comprarlo y cumplir con la meta						

Firmas



Dr. José Rodolfo Calvo Fonseca
Rector



Dra. Betty Yolanda López Zapata
Directora de Tecnologías de Información y Comunicaciones

Universidad: Universidad de Ciencias y Artes de Chiapas
Clave de convenio: C/PFCE-2015-07MSU0002G-10-25

Proyecto: Atención integral de los problemas comunes de la gestión institucional de la UNICACH
Clave de Proyecto: P/PFCE-2015-07MSU0002G-02

Indicador de Calidad	Ajustado Anual		Ajustado Trimestral Número	Alcanzado Trimestral Número	Total de Avance Número	Justificación
	Valor Inicial	Valor Final				
Procesos de gestión	18					
Denominador: Procesos	17	94.4	18	18	18	100+
1.1.1	1	5.56	18	18	18	100+
1.1.2						
Sistemas de Información	21		0	0	0	0
Denominador: Módulos	21	100	21	21	21	100
2.1.1						
2.1.2						

[Handwritten signature]

Dr. José Rodolfo Calvo Fonseca
Rector

[Handwritten signature]

Dra. Betty Glandia López Zapata
Responsable del proyecto

P/PFCE 2019-07MSU0002G-03

P/PFCE-2019-07MSU0002G-03 Fortalecimiento y consolidación de la investigación, capacidad y competitividad académica del Instituto de Ciencias Biológicas.
No. OP Descripción del Objeto Particular

3.1 Fortalecer la investigación de los Cuerpos Académicos.

No. MA	Descripción de la Meta Académica	Valores Cualitativos			Valores Trimestre 3	
		Programado	Alcanzado	%	Meta Programada	Meta Alcanzada
3.1.1	Laboratorios de investigación de los Cuerpos Académicos habilitados con materiales, reactivos y equipos especializados.	3	0	0.00	0.00	0.00
Justificación						
SE REALIZARON LAS ACTIVIDADES PROGRAMADAS SATISFACTORIAMENTE						

No. MA	Descripción de la Meta Académica	Valores Cualitativos			Valores Trimestre 3	
		Programado	Alcanzado	%	Meta Programada	Meta Alcanzada
3.1.2	PITCs con capacitación y actualización disciplinar nacional e internacional.	2	0	0.00	0.00	0.00
Justificación						
SE REALIZARON LAS ACTIVIDADES PROGRAMADAS						

No. MA	Descripción de la Meta Académica	Valores Cualitativos			Valores Trimestre 3	
		Programado	Alcanzado	%	Meta Programada	Meta Alcanzada
3.1.3	Publicaciones de artículos científicos arbitrados e indexados y libros técnicos generados por los Cuerpos Académicos.	2	0	0.00	2.00	0.00
Justificación						
Ambos artículos se sometieron para su publicación a revistas indexadas. Se espera dictaminación.						

No. OP Descripción del Objetivo Particular

3.2 Impulsar el desarrollo de los posgrados en el PNPC.

No. MA	Descripción de la Meta Académica	Valores Cualitativos			Valores Trimestre 3	
		Programado	Alcanzado	%	Meta Programada	Meta Alcanzada
3.2.2	Estudiantes y docentes con presentación de trabajos de investigación en eventos académicos y práctica de campo.	2	0	0.00	0.00	0.00


No. OP Descripción del Objetivo Particular

3.3 Fortalecer y asegurar la calidad de los programas educativos de las licenciaturas.

No. MA	Descripción de la Meta Académica	Valores Cualitativos			Valores Trimestre 3	
		Programado	Alcanzado	%	Meta Programada	Meta Alcanzada
3.3.1	Recomendaciones atendidas de los organismos acreditadores (COPAES).	2	2	100.00	2.00	2.00
Justificación						
SE REALIZARON LAS ACTIVIDADES PROGRAMADAS SATISFACTORIAMENTE.						

No. MA	Descripción de la Meta Académica	Valores Cualitativos			Valores Trimestre 3	
		Programado	Alcanzado	%	Meta Programada	Meta Alcanzada
3.3.2	Acreditaciones de los programas de licenciatura.	1	0	0.00	0.00	0.00

Firmas



Dr. José Rodolfo Calvo Fonseca
Rector



Mtro. Ricardo Hernández Sánchez
Director del Instituto de Ciencias Biológicas

Universidad: Universidad de Ciencias y Artes de Chiapas
Clave de convenio: C/PFCE-2019-07MSU0002G-1025

Proyecto: Fortalecimiento y consolidación de la investigación, capacidad y competitividad académica del Instituto de Ciencias Biológicas.

Clave de Proyecto: P/PFCE-2019-07MSU0002G-03

Capacidad Académica	Indicador de Calidad	Ajustado Anual		Ajustado Trimestral		Alcanzado Trimestral		Total de Avance		Justificación
		Valor Inicial	%	Valor Final	%	Número	%	Número	%	
Capacidad Académica										
Denominador: Total de Profesores de Tiempo Completo		31								
1.1.3	Porcentaje de PTC con grado máximo de Maestría	6	19.4	5	16.1	0	0	0	0	0
1.1.4	Porcentaje de PTC con grado máximo de estudios de Doctorado	25	80.7	26	83.9	0	0	0	0	0
1.1.5	Porcentaje de PTC con grado máximo de estudios de Posgrado en el área disciplinar de su desempeño	30	96.8	29	93.6	0	0	0	0	0
1.1.6	Porcentaje de PTC con grado máximo de estudios de Doctorado en el área disciplinar de su desempeño	25	80.7	26	83.9	0	0	0	0	0
1.1.7	Porcentaje de PTC con Perfil Deseable reconocido por el PRODEP (Tipo superior)	21	67.7	22	71	0	0	0	0	0
1.1.8	Porcentaje de PTC con adscripción al SNI o SNC	9	29	8	25.8	0	0	0	0	0
1.1.9	Porcentaje de PTC con participación en el programa de tutorías	31	100	31	100	0	0	0	0	0
Denominador: Total de planta académica		81								
1.2.1	Porcentaje de PTC, PMT y PA que recibieron capacitación y/o actualización por al menos 40 horas por año	0	0	5	6.17	2	40	2	40	40
Competitividad Académica										
Denominador: Total de Cuerpos Académicos		3								
1.3.1	Porcentaje de Cuerpos Académicos Consolidados	0	0	3	100	0	0	0	0	0
1.3.2	Porcentaje de Cuerpos Académicos en Consolidación	2	66.7	0	0	0	0	0	0	0
1.3.3	Porcentaje de Cuerpos Académicos en Formación	1	33.3	0	0	0	0	0	0	0
Denominador: Total de PE evaluables de TSU y Licenciatura		2								
2.2.2	Porcentaje de PE de TSU y Licenciatura acreditados por organismos reconocidos por el COPAES.	1	50	2	100	0	0	0	0	100+
2.2.3	Porcentaje de PE de TSU y Licenciatura que cuentan con calidad reconocida.	2	100	2	100	0	0	0	0	100+
Denominador: Total de la matrícula atendida por PE evaluables de TSU y Licenciatura		629								
2.3.1	Porcentaje de matrícula atendida en PE de TSU y Licenciatura que cuentan con calidad reconocida.	639	102	600	95.4	0	0	0	0	0
Denominador: Total de PE evaluables de Posgrado		2								
2.4.1	Porcentaje de PE de posgrado que cuentan con calidad reconocida	0	0	2	100	0	0	0	0	100+
2.4.3	Porcentaje de PE de posgrado reconocidos por el PNPC	2	100	2	100	0	0	0	0	100+
Denominador: Total de la matrícula atendida por PE evaluables de Posgrado.		29								
2.5.1	Porcentaje de matrícula atendida en PE de posgrado que cuentan con calidad reconocida.	25	86.2	25	86.2	0	0	0	0	100+
Denominador: Total de alumnos de Licenciatura de la cohorte generacional del ciclo A										
2.10.1	Porcentaje de egreso de Licenciatura para el ciclo A.	34	0	55	0	0	0	0	0	100+
Denominador: Total de alumnos egresados de Licenciatura de la cohorte generacional del ciclo A										
2.11.1	Porcentaje de titulación de Licenciatura para el ciclo A.	17	0	17	0	0	0	0	0	100+
Denominador: Total de alumnos de Licenciatura de la cohorte generacional del ciclo B										
2.12.1	Porcentaje de egreso de Licenciatura para el ciclo B.	29	0	50	0	0	0	0	0	0
Denominador: Total de alumnos egresados de Licenciatura de la cohorte generacional del ciclo B										
2.13.1	Porcentaje de titulación de Licenciatura para el ciclo B.	28	0	28	0	0	0	0	0	0
Denominador: Total de alumnos de Posgrado de la cohorte generacional correspondiente										
2.14.1	Porcentaje de egreso de Posgrado	7	0	7	0	0	0	0	0	100+

Aun cuando dos PTC llevaron cursos de capacitación, aun faltan tres, los cuales serían informados en el siguiente trimestre.

Universidad: Universidad de Ciencias y Artes de Chiapas
Clave de convenio: C/PFCE-2019-07MSU0002G-10-25

Proyecto: Fortalecimiento y consolidación de la investigación, capacidad y competitividad académica del Instituto de Ciencias Biológicas.
Clave de Proyecto: P/PFCE-2019-07MSU0002G-03

Indicador de Calidad	Ajustado Anual		Ajustado Trimestral		Alcanzado Trimestral		Total de Avance		Justificación
	Valor Inicial	%	Valor Final	%	Número	%	Número	%	

Dr. José Rogelio Calvo Fonseca
Rector

Mtro. Ricardo Hernández Sánchez
Responsable del proyecto

P/PFCE 2019-07MSU0002G-04



Programa Fortalecimiento de la Calidad Educativa
Formato de apoyo para analizar el Seguimiento Académico de proyectos PFCE 2019
Universidad de Ciencias y Artes de Chiapas

PFCE
2018-2019

P/PPCE-2019-07MSU0002G-04

FORTALECIMIENTO DE LA CAPACIDAD Y COMPETITIVIDAD ACADEMICA Y ESTUDIANTIL DE LA FACULTAD DE CIENCIAS DE LA NUTRICIÓN Y ALIMENTOS.

No. OP Descripción del Objetivo Particular

4.1 Fortalecer la oferta educativa de pregrado mediante la formación integral del estudiante

No. MA	Descripción de la Meta Académica	Valores Cualitativos			Valores Trimestre 3	
		Programado	Alcanzado	%	Meta Programada	Meta Alcanzada
4.1.1	Alumnos de la Licenciatura en Gastronomía que recibirán actualización disciplinaria mediante la asistencia a congreso nacional.	80	0	0.00	80.00	0.00
Justificación						
80 alumnos de la Licenciatura están cursando el idioma francés, el cual por cuestiones de practicas de los alumnos se tuvo que reprogramar de su inicio original que era en el mes de julio se paso al mes de agosto y concluirían en este mes de octubre.						

No. MA	Descripción de la Meta Académica	Valores Cualitativos			Valores Trimestre 3	
		Programado	Alcanzado	%	Meta Programada	Meta Alcanzada
4.1.2	Alumnos de la Licenciatura en Nutriología y Ciencia y Tecnología de los Alimentos, mediante cursos actualizaciones disciplinarias recibirán actualización académica.	52	38	73.08	0.00	0.00

No. OP Descripción del Objetivo Particular

4.2 Impulsar la capacidad académica, mediante el apoyo a la investigación y la producción académica.

No. MA	Descripción de la Meta Académica	Valores Cualitativos			Valores Trimestre 3	
		Programado	Alcanzado	%	Meta Programada	Meta Alcanzada
4.2.1	Actualización Académica de profesor investigador de tiempo completo	2	1	50.00	0.00	0.00

Firmas

Dr. José Rodolfo Calvo Fonseca
Rector

Dr. Gilber Vela Gutiérrez
Director de la Facultad de Ciencias de la Nutrición y Alimentos

Universidad: Universidad de Ciencias y Artes de Chiapas
Clave de convenio: C/PFCE-2019-07MSU0002G-10-25

Proyecto: FORTALECIMIENTO DE LA CAPACIDAD Y COMPETITIVIDAD ACADÉMICA Y ESTUDIANTIL DE LA FACULTAD DE CIENCIAS DE LA NUTRICIÓN Y ALIMENTOS.

Clave de Proyecto: P/PFCE-2019-07MSU0002G-04

Capacidad Académica	Indicador de Calidad	Ajustado Anual		Ajustado Trimestral	Alcanzado Trimestral	Total de Avance	Justificación
		Valor Inicial	% Valor Final				
26							
Denominador: Total de Profesores de Tiempo Completo							
1.1.1	Porcentaje de PTC con grado máximo de estudios de Licenciatura	26	100	1	3,85	100+	Un PTC cuenta solo con grado de licenciatura.
1.1.3	Porcentaje de PTC con grado máximo de estudios de Maestría	23	88,5	21	80,8	100+	21 PTC's cuentan con estudios de posgrado. Los PTC con grado de estudio de doctorado son: Dra. Veymar Guadalupe Tacas Pascacio, Dra. Adriana Caballero Roque, Dra. L. Elena Flores Guillén y Dra. Esmeralda García Parra.
1.1.4	Porcentaje de PTC con grado máximo de estudios de Doctorado	5	19,2	4	15,4	100+	De los 26 PTC que conforman el universo del cuerpo académico de la Facultad de Nutrición, 25 cuentan con posgrado concluido.
1.1.5	Porcentaje de PTC con grado máximo de estudios de Posgrado en el área disciplinar de su desempeño	25	96,2	25	96,2	100+	4 PTC de 26 totales, tienen grado de Doctor. De los 26 PTC que cuenta la Facultad de Nutrición, 18 cuentan con perfil PRODEP.
1.1.6	Porcentaje de PTC con grado máximo de estudios de Doctorado en el área disciplinar de su desempeño	5	19,2	4	15,4	100+	Los PTC adscritos a esta Facultad y que cuentan con adscripción al SNI son Dra. Veymar Guadalupe Tacas Pascacio y Dra. Esmeralda García Parra.
1.1.7	Porcentaje de PTC con Perfil Diseñable reconocido por el PRODEP (Tipo superior)	17	65,4	17	65,4	100+	El 100% de los PTC, participan en el programa institucional de 2626, complementados por los profesores de asignatura.
1.1.8	Porcentaje de PTC con adscripción al SNI o SNC	2	7,69	2	7,69	100+	
1.1.9	Porcentaje de PTC con participación en el programa de tutorías	26	100	26	100	100+	
156							
Denominador: Total de planta académica							
1.2.1	Porcentaje de PTC, PMT y PA que recibieron capacitación y/o actualización por al menos 40 horas por año	148	94,9	120	76,9	100+	La actualización y capacitación académica ha sido un detonante por parte de la planta académica que con recurso institucional o con recurso propia le ha dado mucho énfasis a ese rubro, trayendo como beneficio a la dinámica en clases, con conocimientos e información actual.
Denominador: Total de Cuerpos Académicos							
1.3.1	Porcentaje de Cuerpos Académicos Consolidados	1	100	1	100	100+	Solo se cuenta con un cuerpo académico consolidado
4							
Denominador: Total de PE evaluables de TSU y Licenciatura							
2.2.1	Porcentaje de PE de TSU y Licenciatura que cuentan con el nivel 1 de los CIEES.	1	25	2	50	100+	De los 5 programas educativos que conforman al Facultad de Ciencias de la Nutrición y Alimentos, solo dos han sido evaluados y tienen dictamen de acreditados.
2.2.2	Porcentaje de PE de TSU y Licenciatura acreditados por organismos reconocidos por el COPAES.	1	25	1	25	100+	De los dos P.E. acreditados, solo uno fue acreditado por un organismo perteneciente al COPAES, como lo es el CONCIAPEN
2.2.3	Porcentaje de PE de TSU y Licenciatura que cuentan con calidad reconocida.	2	50	2	50	100+	De los 5 programas educativos que conforman al Facultad de Ciencias de la Nutrición y Alimentos, solo dos han sido evaluados y tienen dictamen de acreditados.
1481							
Denominador: Total de la matrícula atendida por PE evaluables de TSU y Licenciatura							
2.3.1	Porcentaje de matrícula atendida en PE de TSU y Licenciatura que cuentan con calidad reconocida.	1331	89,9	1293	87,3	100+	De un total de 1644 alumnos inscritos en este ciclo, 1404 están adscritos a programa educativos de calidad reconocida, distribuidos de la siguiente manera, Gastronomía Tuxtla Gutiérrez 641 alumnos y 763 pertenecientes a la Lic. en Nutriología.
Denominador: Total de la matrícula atendida por PE evaluables de Posgrado.							
0							

Universidad: Universidad de Ciencias y Artes de Chiapas
Clave de convenio: C/PFCE-2019-07MSU0002G-10-25

Proyecto: FORTALECIMIENTO DE LA CAPACIDAD Y COMPETITIVIDAD ACADÉMICA Y ESTUDIANTIL DE LA FACULTAD DE CIENCIAS DE LA NUTRICIÓN Y ALIMENTOS.
Clave de Proyecto: P/PFCE-2019-07MSU0002G-04

Indicador de Calidad	Ajustado Anual		Ajustado Trimestral		Alcanzado Trimestral		Total de Avance		Justificación
	Valor Inicial	Valor Final	Numero	Numero	Numero	Numero	Numero	%	
2.5.1	10	0	0	0	0	0	0	0	La matrícula de la Maestría en Nutrición y alimentación sustentable aun no cuenta con ese rubro, derivado a que aun no ha sido evaluada.
Denominador: Total de alumnos de Licenciatura de la cohorte generacional del ciclo A									
2.10.1	285	0	166	0	213	213	100+	100+	De 401 alumnos que ingresaron, 213 egresaron en este periodo.
Denominador: Total de alumnos egresados de Licenciatura de la cohorte generacional del ciclo A									
2.11.1	166	0	133	0	192	192	100+	100+	De 213, 182 alumnos se titularon en un año.
Denominador: Total de alumnos de Licenciatura de la cohorte generacional del ciclo B									
2.12.1	140	0	65	0	211	211	100+	100+	De 422 alumnos, 211 egresaron en este ciclo.
Denominador: Total de alumnos egresados de Licenciatura de la cohorte generacional del ciclo B									
2.13.1	65	0	64	0	168	168	100+	100+	De 211 alumnos que egresaron, 168 se titularon a un año.

Dr. José Rodolfo Galvo Fonseca
Rector

Dr. Gilber Velázquez
Responsable del proyecto

P/PFCE 2019-07MSU0002G-05

P/PFCE-2019-07MSU0002G-05 Fortalecimiento de la Calidad de la Facultad de Ciencias Humanas y Sociales
No. OP Descripción del Objeto Particular

5.1 ASEGURAR LA CONSOLIDACIÓN DEL CA A TRAVÉS DE LA PRODUCCIÓN Y DIFUSIÓN ACADÉMICA COLEGIADA, LA HABILITACIÓN DE SUS INTEGRANTES Y LA PARTICIPACIÓN EN REDES DE INVESTIGACIÓN NACIONALES E INTERNACIONALES, ASÍ COMO ACTUALIZAR Y CAPACITAR A SUS COLABORADORES

No. MA	Descripción de la Meta Académica	Valores Cualitativos			Valores Trimestre 3	
		Programado	Alcanzado	%	Meta Programada	Meta Alcanzada
	CUERPO ACADÉMICO CONSOLIDADO A TRAVÉS DE PUBLICACIONES CIENTÍFICAS Y PARTICIPACIÓN EN PE EN EL PNPC	1	1	100.00	1.00	1.00
Justificación						

5.1.1

Cuerpo académico consolidado a través de las publicaciones constantes-. Se publicó el artículo titulado "Práctica sexual: perspectiva adolescente en comunidades de Chiapas, México" para publicar a la Revista Iberoamericana de las Ciencias Sociales y Humanistas (RICS) y se envía a publicación el artículo "Consideraciones en la enseñanza de la metodología de investigación en las Ciencias Humanas" en la misma revista, el cual aún está en revisión previo a su publicación para el 4to trimestre, así mismo se concluyó el libro titulado "Sujetos y Contextos de las Violencias en América Latina" el cual se encuentra en edición para su publicación.




No. MA	Descripción de la Meta Académica	Valores Cualitativos			Valores Trimestre 3	
		Programado	Alcanzado	%	Meta Programada	Meta Alcanzada
5.1.2	PROFESORES DE TIEMPO COMPLETO QUE PARTICIPAN EN EVENTOS ACADÉMICOS	9	0	0.00	0.00	0.00

No. OP Descripción del Objeto Particular


5.2 FORTALECER LA FORMACIÓN INTEGRAL DE LOS Y LAS ESTUDIANTES A TRAVÉS DE PRÁCTICAS ACADÉMICAS SUPERVISADAS EN CONTEXTOS REALES, PARTICIPACIÓN EN EVENTOS ACADÉMICOS Y ACTIVIDADES EXTRACURRICULARES.

No. MA	Descripción de la Meta Académica	Valores Cualitativos			Valores Trimestre 3	
		Programado	Alcanzado	%	Meta Programada	Meta Alcanzada
5.2.1	ALUMNOS COMPETENTES QUE PARTICIPAN COMO PONENTES EN EVENTOS ACADÉMICOS NACIONALES E INTERNACIONALES	17	14	82.35	0.00	0.00

Firmas



Dr. José Rodolfo Calvo Fonseca
Rector



Mtro. Luis Alberto Cabrera Victoria
Director de la Facultad de Ciencias Humanas y Sociales

Universidad: Universidad de Ciencias y Artes de Chiapas
Clave de convenio: C/PFCE-2019-07/MSU00026-10-25

Proyecto: Fortalecimiento de la Calidad de la Facultad de Ciencias Humanas y Sociales
Clave de Proyecto: P/PFCE-2019-07/MSU00026-05

Indicador de Calidad		Ajustado Anual		Ajustado Trimestral		Alcanzado Trimestral		Total de Avance		Justificación
		Valor Inicial	% Valor Final	Número	%	Número	%	Número	%	
Capacidad Académica										
Denominador: Total de Profesores de Tiempo Completo										
1.1.3	Porcentaje de PTC con grado máximo de estudios de Maestría	7	33.3	10	47.6	0	0	0	9	67
1.1.4	Porcentaje de PTC con grado máximo de estudios de Doctorado	11	52.4	11	52.4	0	0	0	11	100+
1.1.5	Porcentaje de PTC con grado máximo de estudios de Posgrado en el área disciplinar de su desempeño	18	85.7	21	100	0	0	0	20	67
1.1.6	Porcentaje de PTC con grado máximo de estudios de Doctorado en el área disciplinar de su desempeño	11	52.4	13	61.9	0	0	0	0	0
1.1.7	Porcentaje de PTC con Perfil Deseable reconocido por el PRODEP (Tipo superior)	9	42.9	11	52.4	0	0	0	0	0
1.1.8	Porcentaje de PTC con adscripción al SNI o SNC	5	23.8	5	23.8	0	0	0	5	100+
1.1.9	Porcentaje de PTC con participación en el programa de tutorías	18	85.7	21	100	0	0	0	20	67
Denominador: Total de planta académica										
1.2.1	Porcentaje de PTC, PMT y PA que recibieron capacitación y/o actualización por al menos 40 horas por año	36	45	0	0	0	0	0	0	0
Denominador: Total de Cuerpos Académicos										
1.3.1	Porcentaje de Cuerpos Académicos Consolidados	1	100	1	100	0	0	0	1	100+
Competitividad Académica										
Denominador: Total de PE evaluables de TSU y Licenciatura										
2.2.1	Porcentaje de PE de TSU y Licenciatura que cuentan con el nivel 1 de los CIEES.	1	50	1	50	0	0	0	1	100+
2.2.2	Porcentaje de PE de TSU y Licenciatura acreditados por organismos reconocidos por el COPAES.	1	50	1	50	0	0	0	1	100+
2.2.3	Porcentaje de PE de TSU y Licenciatura que cuentan con calidad reconocida.	1	50	2	100	0	0	0	2	100+
Denominador: Total de la matrícula atendida por PE evaluables de TSU y Licenciatura										
2.3.1	Porcentaje de matrícula atendida en PE de TSU y Licenciatura que cuentan con calidad reconocida.	911	103	0	0	0	0	0	0	0
Denominador: Total de la matrícula atendida por PE evaluables de Posgrado										
2.5.1	Porcentaje de matrícula atendida en PE de posgrado que cuentan con calidad reconocida.	34	85	0	0	0	0	0	0	0
Denominador: Total de alumnos de Licenciatura de la cohorte generacional del ciclo A										
2.10.1	Porcentaje de egreso de Licenciatura para el ciclo A.	94	0	105	0	0	0	0	104	91
Denominador: Total de alumnos egresados de Licenciatura de la cohorte generacional del ciclo A										
2.11.1	Porcentaje de titulación de Licenciatura para el ciclo A.	45	0	17	0	0	0	0	98	100+
Denominador: Total de alumnos de Licenciatura de la cohorte generacional del ciclo B										
2.12.1	Porcentaje de egreso de Licenciatura para el ciclo B	114	0	76	0	0	0	0	0	0
Denominador: Total de alumnos egresados de Licenciatura de la cohorte generacional del ciclo B										
2.13.1	Porcentaje de titulación de Licenciatura para el ciclo B.	33	0	65	0	0	0	0	0	0
Denominador: Total de alumnos de Posgrado de la cohorte generacional correspondiente										
2.14.1	Porcentaje de egreso de Posgrado	10	0	14	0	14	100	14	14	100+

Dr. José Rogelio Calvo Fonseca
Rector

Mtro. Luis Alberto Cabrera Viqueña
Responsable del proyecto

Son 14 alumnos los que egresaron de la Maestría en Psicología

P/PFCE 2019-07MSU0002G-06

P/ PFCE-2019-07MSU0002G-06 FORTALECIMIENTO Y CONSOLIDACIÓN DE LA OFERTA EDUCATIVA DE LA FACULTAD DE INGENIERÍA

No. OP	Descripción del Objetivo Particular	
6.1	Evaluación de programas educativos de pre-grado en Nivel 1 de los CIEES o acreditados por organismos reconocidos por el COPAES.	


No. MA	Descripción de la Meta Académica	Valores Cualitativos			Valores Trimestre 3	
		Programado	Alcanzado	%	Meta Programada	Meta Alcanzada
6.1.1	Laboratorio equipado en Atención a las recomendaciones de los organismos para programas educativos acreditados	1	1	100.00	0.00	1.00
Justificación						

Esta meta se consideró en el segundo trimestre. sin embargo en ese momento los equipos estaban en proceso de compra en la dirección de administración. En este trimestre el laboratorio se equipó con dos sondas de conductividad de células de platino, BMS 6.1.1.16, 1 una sonda óptica de oxígeno disuelto BMS 6.1.1.15, un equipo de lavajos de seguridad BMS 6.1.1.13 un sistema interface Labquest .BMS 6.1.1.14

No. OP	Descripción del Objetivo Particular	
6.2	Fortalecimiento a la formación Docente y atención de estudiantes.	

No. MA	Descripción de la Meta Académica	Valores Cualitativos			Valores Trimestre 3	
		Programado	Alcanzado	%	Meta Programada	Meta Alcanzada
6.2.1	Laboratorio de los P.E sustancialmente mejorado en los servicios escolares, infraestructura,mobiliario y equipamiento	6	4	66.67	0.00	4.00
Justificación						

Esta meta se consideró en el segundo trimestre. sin embargo en ese momento los equipos estaban en proceso de compra en la dirección de administración. Un invernadero minigreen BMS 6.2.1.158 , Una Estación total, BMS 6.2.1.156 Una computadora portátil BMS 6.2.1.162 , Un microscopio trilocular biológico, BMS 6.2.1.160, los demas equipos se esperan adquirirlos en el siguiente trimestre.




No. OP Descripción del Objetivo Particular

6.3 Consolidación de un mayor número de cuerpos académicos, e impulso a la cooperación y vinculación con el entorno.

No. MA	Descripción de la Meta Académica	Valores Cualitativos			Valores Trimestre 3	
		Programado	Alcanzado	%	Meta Programada	Meta Alcanzada
6.3.3	Proyectos de investigación de carácter interdisciplinario.	1	1	100.00	0.00	1.00

Firmas

Dr. José Rodolfo Calvo Fonseca
Rector



Dr. Roberto Horacio Albores Arzate
Director de la Facultad de Ingeniería



Universidad: Universidad de Ciencias y Artes de Chiapas
Clave de convenio: C/PFCE-2019-07MSU0002G-10-25

Proyecto: FORTALECIMIENTO Y CONSOLIDACIÓN DE LA OFERTA EDUCATIVA DE LA FACULTAD DE INGENIERÍA

Clave de Proyecto: P/PFCE-2019-07MSU0002G-06




Capacidad Académica	Indicador de Calidad	Ajustado Anual		Ajustado Trimestral		Total de Avance		Justificación	
		Valor Inicial	% Valor Final	Número	%	Número	%		
34									
Denominador: Total de Profesores de Tiempo Completo									
1.1.3	Porcentaje de PTC con grado máximo de estudios de Maestría	11	32.4	11	32.4	0	0	0	Se programó para el cuarto trimestre.
1.1.4	Porcentaje de PTC con grado máximo de estudios de Doctorado	23	67.7	23	67.7	0	0	0	Se programó para el cuarto trimestre.
1.1.5	Porcentaje de PTC con grado máximo de estudios de Posgrado en el área disciplinar de su desempeño	34	100	34	100	0	0	0	Se programó para el cuarto trimestre.
1.1.6	Porcentaje de PTC con grado máximo de estudios de Doctorado en el área disciplinar de su desempeño	23	67.7	23	67.7	0	0	0	Se programó para el cuarto trimestre.
1.1.7	Porcentaje de PTC con Perfil Deseable reconocido por el PRODEP (Tipo superior)	18	52.9	18	52.9	0	0	0	Se programó para el cuarto trimestre.
1.1.8	Porcentaje de PTC con adscripción al SNI o SNC	8	23.5	8	23.5	0	0	0	Se programó para el cuarto trimestre.
1.1.9	Porcentaje de PTC con participación en el programa de tutorías	34	100	34	100	0	0	0	Se programó para el cuarto trimestre.
Denominador: Total de planta académica									
1.2.1	Porcentaje de PTC, PMT y PA que recibieron capacitación y/o actualización por al menos 40 horas por año	108	94.7	114	100	0	0	0	Se programó para el cuarto trimestre.
3									
Denominador: Total de Cuerpos Académicos Consolidados									
1.3.1	Porcentaje de Cuerpos Académicos Consolidados	2	66.7	2	66.7	0	0	0	Se programó para el cuarto trimestre.
1.3.2	Porcentaje de Cuerpos Académicos en Consolidación	0	0	1	33.3	0	0	0	Se programó para el cuarto trimestre.
1.3.3	Porcentaje de Cuerpos Académicos en Formación	1	33.3	0	0	0	0	0	Se programó para el cuarto trimestre.
Competitividad Académica									
Denominador: Total de PE evaluables de TSU y Licenciatura									
8									
2.2.1	Porcentaje de PE de TSU y Licenciatura que cuentan con el nivel 1 de los CIEES.	1	12.5	3	37.5	0	0	0	Se programó para el cuarto trimestre.
2.2.2	Porcentaje de PE de TSU y Licenciatura acreditados por organismos reconocidos por el COPAES.	0	0	1	12.5	0	0	0	Se programó para el cuarto trimestre.
2.2.3	Porcentaje de PE de TSU y Licenciatura que cuentan con calidad reconocida.	2	25	4	50	0	0	0	Se programó para el cuarto trimestre.
Denominador: Total de la matrícula atendida por PE evaluables de TSU y Licenciatura									
1086									
2.3.1	Porcentaje de matrícula atendida en PE de TSU y Licenciatura que cuentan con calidad reconocida.	445	41	706	65	0	0	0	Se programó para el cuarto trimestre.
1									
Denominador: Total de PE evaluables de Posgrado									
2.4.3	Porcentaje de PE de posgrado reconocidos por el PNP	1	100	1	100	0	0	0	Se programó para el cuarto trimestre.
2.4.5	Porcentaje de PE de posgrado que están en el PNP	1	100	1	100	0	0	0	Se programó para el cuarto trimestre.
Denominador: Total de la matrícula atendida por PE evaluables de Posgrado									
19									
2.5.1	Porcentaje de matrícula atendida en PE de posgrado que cuentan con calidad reconocida.	17	89.5	19	100	0	0	0	Se programó para el cuarto trimestre.
Denominador: Total de alumnos de Licenciatura de la cohorte generacional del ciclo A									
91									
2.10.1	Porcentaje de egreso de Licenciatura para el ciclo A.	91	0	85	0	0	0	0	Se programó para el cuarto trimestre.
Denominador: Total de alumnos egresados de Licenciatura de la cohorte generacional del ciclo A									
91									
2.11.1	Porcentaje de titulación de Licenciatura para el ciclo A.	91	0	85	0	0	0	0	Se programó para el cuarto trimestre.
Denominador: Total de alumnos de Licenciatura de la cohorte generacional del ciclo B									
0									
2.12.1	Porcentaje de egreso de Licenciatura para el ciclo B.	0	0	240	0	0	0	0	Se programó para el cuarto trimestre.
Denominador: Total de alumnos egresados de Licenciatura de la cohorte generacional del ciclo B									
0									
2.13.1	Porcentaje de titulación de Licenciatura para el ciclo B.	0	0	240	0	0	0	0	Se programó para el cuarto trimestre.
Denominador: Total de alumnos de Posgrado de la cohorte generacional correspondiente									
4									
2.14.1	Porcentaje de egreso de Posgrado	4	0	5	0	0	0	0	Se programó para el cuarto trimestre.

Universidad: Universidad de Ciencias y Artes de Chiapas
Clave de convenio: C/PFCE-2019-07MSU0002G-10-25

Proyecto: FORTALECIMIENTO Y CONSOLIDACIÓN DE LA OFERTA EDUCATIVA DE LA FACULTAD DE INGENIERÍA
Clave de Proyecto: P/PFCE-2019-07MSU0002G-06

Indicador de Calidad	Ajustado Anual		Ajustado Trimestral		Alcanzado Trimestral		Total de Avance	
	Valor Inicial	%	Valor Final	%	Número	%	Número	%



Dr. José Rodolfo Calvo Fonseca
Rector



Dr. Roberto Horacio Albores Arzate
Responsable del proyecto

P/PFCE 2019-07MSU0002G-07

P/IFCE-2019-07MSU0002G-07

Fortalecimiento de la capacidad y competitividad académica desde una perspectiva de calidad e innovación, vinculación social y de espacios comunes de formación en artes nacional e internacional.
No. OP Descripción del Objetivo Particular

7.1 Impulsar la consolidación de los procesos de calidad, capacidad y competitividad en programas de grado y posgrado vigentes, y favorecer el incremento de la oferta y la cobertura pertinente.

No. MA	Descripción de la Meta Académica	Valores Cualitativos			Valores Trimestre 3	
		Programado	Alcanzado	%	Meta Programada	Meta Alcanzada
7.1.1	Cuerpos académicos fortalecidos con Líneas de Generación y Aplicación del Conocimiento vinculadas a las áreas de formación de los Programas educativos de la Facultad de Artes.	2	2	100.00	2.00	2.00


No. OP Descripción del Objetivo Particular

7.3 Establecer procesos de generación y vinculación de conocimiento en el ámbito regional, nacional, internacional, que inciden en la calidad y movilidad de las formaciones en artes desde ámbitos que impliquen formaciones integrales, responsabilidad social y ciudadanía.


No. MA	Descripción de la Meta Académica	Valores Cualitativos			Valores Trimestre 3	
		Programado	Alcanzado	%	Meta Programada	Meta Alcanzada
7.3.1	Fortalecimiento de la vinculación nacional e internacional a través del intercambio académico con pares nacionales e internacionales.	2	0	0.00	0.00	0.00

No. MA	Descripción de la Meta Académica	Valores Cualitativos			Valores Trimestre 3	
		Programado	Alcanzado	%	Meta Programada	Meta Alcanzada
7.3.2	Fortalecimiento de la capacidad académica a través de la colaboración interinstitucional con ponencias, clases magistrales, conciertos y talleres.	2	0	0.00	0.00	0.00

Firmas



Dr. José Rodolfo Calvo Fonseca
Rector



Dr. Alejandro Bolaños Pérez
Director de la Facultad de Artes

Universidad: Universidad de Ciencias y Artes de Chiapas
Clave de convenio: C/PFCE-2019-07MSU0002G-10-25

Proyecto: Fortalecimiento de la capacidad y competitividad académica desde una perspectiva de calidad e innovación, vinculación social y de espacios comunes de formación en artes nacional e internacional.
Clave de Proyecto: P/PFCE-2019-07MSU0002G-07

Capacidad Académica	Indicador de Calidad	Ajustado Anual		Ajustado Trimestral		Total de Avance		Justificación	
		Valor Inicial	Valor Final	Número	%	Número	%		
29									
Capacidad Académica									
Denominador: Total de Profesores de Tiempo Completo									
1.1.1	Porcentaje de PTC con grado máximo de estudios de Licenciatura	4	13.8	0	0	1	100	0	PTC GRADO MÁXIMO DE LICENCIATURA
1.1.2	Porcentaje de PTC con grado máximo de estudios de Especialidad	2	6.9	0	0	2	100+	0	PTC CON ESPECIALIDAD
1.1.3	Porcentaje de PTC con grado máximo de estudios de Maestría	15	51.7	22	75.9	15	100+	0	PTC CON GRADO MÁXIMO DE MAESTRÍA
1.1.4	Porcentaje de PTC con grado máximo de estudios de Doctorado	5	17.2	7	24.1	8	100+	100+	PTC CON GRADO MÁXIMO DE ESTUDIOS DE DOCTORADO
1.1.5	Porcentaje de PTC con grado máximo de estudios de Posgrado en el área disciplinar de su desempeño	14	48.3	17	58.6	25	100+	100+	PTC de posgrado en el área disciplinar de su desempeño.
1.1.6	Porcentaje de PTC con grado máximo de estudios de Doctorado en el área disciplinar de su desempeño	3	10.3	6	20.7	8	100+	100+	PTC EN EL ÁREA DISCIPLINAR DE SU DESEMPEÑO
1.1.7	Porcentaje de PTC con Perfil Deseable reconocido por el PRODEP (Tipo superior)	11	37.9	13	44.8	11	100+	0	PTC PERFIL RECONOCIDO POR PRODEP
1.1.8	Porcentaje de PTC con adscripción al SNI o SNC	2	6.9	2	6.9	8	100+	100+	PTC con adscripción al SNI
1.1.9	Porcentaje de PTC con participación en el programa de tutorías	24	82.8	24	82.8	26	100+	100+	PTC con participación en el programa Institucional de tutoría
Denominador: Total de planta académica									
1.2.1	Porcentaje de PTC, PMT y PA que recibieron capacitación y/o actualización por al menos 40 horas por año	106	94.6	94	83.9	94	100+	100+	Planta docentes capacitada durante las jornadas académicas
3									
Denominador: Total de Cuerpos Académicos									
1.3.1	Porcentaje de Cuerpos Académicos Consolidados	0	0	2	66.7	2	100+	100+	Cuerpos académicos con estatus Consolidados
1.3.2	Porcentaje de Cuerpos Académicos en Consolidación	1	33.3	0	0	0	0	0	Cuerpos académicos en formación
1.3.3	Porcentaje de Cuerpos Académicos en Formación	1	33.3	1	33.3	2	100+	2	Cuerpos académicos en formación
Competitividad Académica									
Denominador: Total de PE evaluables de TSU y Licenciatura									
2.2.2	Porcentaje de PE de TSU y Licenciatura acreditados por organismos reconocidos por el COPAES.	4	100	4	100	4	100+	4	100+ PE de Licenciatura acreditados por COPAES
2.2.3	Porcentaje de PE de TSU y Licenciatura que cuentan con calidad reconocida.	4	100	4	100	4	100+	4	100+ PE de Licenciatura con calidad reconocida
514									
Denominador: Total de la matrícula atendida por PE evaluables de TSU y Licenciatura									
2.3.1	Porcentaje de matrícula atendida en PE de TSU y Licenciatura que cuentan con calidad reconocida.	532	104	540	105	540	100+	540	100+ Matrícula total con calidad reconocida
3									
Denominador: Total de PE evaluables de Posgrado									
2.4.1	Porcentaje de PE de posgrado que cuentan con calidad reconocida	0	0	1	33.3	1	100	1	100+ PE de posgrado con calidad reconocida
2.4.3	Porcentaje de PE de posgrado reconocidos por el PNPFC	1	33.3	1	33.3	1	100	1	100+ PE de posgrado reconocido por el PNPFC
2.4.4	Porcentaje de PE de posgrado que están en el PFC	1	33.3	1	33.3	1	100	1	100+ PE de posgrado en PFC
2.4.5	Porcentaje de PE de posgrado que están en el PNP	1	33.3	1	33.3	1	100	1	100+ PE de posgrado en PNP
38									
Denominador: Total de la matrícula atendida por PE evaluables de Posgrado.									
2.5.1	Porcentaje de matrícula atendida en PE de posgrado que cuentan con calidad reconocida.	19	50	19	50	19	100+	19	100+ Matrícula de posgrado con calidad reconocida
Denominador: Total de alumnos de Licenciatura de la cohorte generacional del ciclo A									
2.10.1	Porcentaje de egreso de Licenciatura para el ciclo A.	30	0	26	0	26	100	26	100+ Egreso de Licenciatura
Denominador: Total de alumnos egresados de Licenciatura de la cohorte generacional del ciclo A									
2.11.1	Porcentaje de titulación de Licenciatura para el ciclo A.	30	0	26	0	26	100	26	100+ Titulación de Licenciatura
Denominador: Total de alumnos de Licenciatura de la cohorte generacional del ciclo B									
2.12.1	Porcentaje de egreso de Licenciatura para el ciclo B.	35	0	33	0	33	100+	33	100+ Egreso de Licenciatura
Denominador: Total de alumnos egresados de Licenciatura de la cohorte generacional del ciclo B									

Universidad: Universidad de Ciencias y Artes de Chiapas
Clave de convenio: C/PFCE-2019-07MSU0002G-10-25

Proyecto: Fortalecimiento de la capacidad y competitividad académica desde una perspectiva de calidad e innovación, vinculación social y de espacios comunes de formación en artes nacional e internacional.
Clave de Proyecto: P/PFCE-2019-07MSU0002G-07

Indicador de Calidad	Ajustado Anual		Ajustado Trimestral		Alcanzado Trimestral		Total de Avance		Justificación
	Valor Inicial	%	Valor Final	%	Número	%	Número	%	
2.13.1	35	0	33	0	0	100+	33	33	100+ Titulación de Licenciatura
Denominador: Total de alumnos de Posgrado de la cohorte generacional correspondiente	18	0	18	0	18	100+	19	19	100+ egreso de Posgrado
2.14.1									

[Handwritten signature]

Dr. José Rodolfo Calvo Fonseca
Rector

[Handwritten signature]
Dr. Alejandro Bolaños Pérez
Responsable del proyecto

P/PFCE 2019-07MSU0002G-08



Programa Fortalecimiento de la Calidad Educativa
Formato de apoyo para analizar el Seguimiento Académico de proyectos PFCE 2019
Universidad de Ciencias y Artes de Chiapas

PFCE
2018-2019

PI/PFCE-2019-07MSU0002G-08 Mejora Continua de la capacidad y competitividad académica de la Escuela de Ciencias Administrativas

No. OP Descripción del Objetivo Particular

8.1 Fortalecer la capacidad académica.

No. MA	Descripción de la Meta Académica	Valores Cualitativos			Valores Trimestre 3	
		Programado	Alcanzado	%	Meta Programada	Meta Alcanzada
	Docentes habilitados pedagógica y disciplinariamente	9	20	+100	9.00	20.00

Justificación

Pago de viáticos (transporte nacional terrestre, hospedaje y alimentación) de 20 docentes de las Sedes de Huixtla, Palenque, Villacorzo y Chiapa de Corzo y del P.E. de Marketing digital, para desarrollar el Taller de Metodología de Diseño Curricular en el Enfoque Educativo Basado en Competencias 3, 4 y 5 de julio de 2019. Se realizó en Ciudad Universitaria, en horario de 8:00 a 15:00 horas. Se distribuyó el recurso de manera que pudiera abarcar el mayor número de docentes, considerando a los docentes de todas las sedes e incluyendo a la sede de Chiapa de Corzo que se encuentra a unos cuantos kilómetros de la Sede Tuxtla.

No. OP Descripción del Objetivo Particular

8.2 Garantizar la competitividad académica y mejorar la eficiencia terminal.

No. MA	Descripción de la Meta Académica	Valores Cualitativos			Valores Trimestre 3	
		Programado	Alcanzado	%	Meta Programada	Meta Alcanzada
	Programas educativos reconocidos por su calidad	3	1	33.33	2.00	1.00


Justificación

En el mes de Septiembre se dio el dictamen de la Evaluación que se realizó en el mes de mayo del 2019 del P. E. de la Licenciatura en Gestión y Desarrollo de Negocios y está en espera en el mes de Octubre que se realice la evaluación de la Licenciatura en Turismo Sustentable y en el mes de Noviembre la evaluación de la Licenciatura en Comercio Exterior.

Firmas



Dr. José Rodolfo Calvo Fonseca
Rector



Dr. Juan Pablo Zárate Izquierdo
Director de la Escuela de Ciencias Administrativas



EDUCACIÓN
SECRETARÍA DE EDUCACIÓN PÚBLICA

DIRECCIÓN DE FORTALECIMIENTO INSTITUCIONAL
Programa Fortalecimiento de la Calidad Educativa
Cumplimiento de Indicadores de Calidad Trimestre 3

PFCE
2018-2019

Universidad: Universidad de Ciencias y Artes de Chiapas
Clave de convenio: C/PFCE-2019-07MSU0002G-10-25
Proyecto: Mejora Continua de la capacidad y competitividad académica de la Escuela de Ciencias Administrativas
Clave de Proyecto: P/PFCE-2019-07MSU0002G-08

Valor Inicial	Indicador de Calidad	Ajustado Anual		Ajustado Trimestral		Alcanzado Trimestral		Total de Avance		Justificación	
		Valor Final	%	Número	%	Número	%	Número	%		
Capacidad Académica											
Denominador: Total de Profesores de Tiempo Completo											
1.1.3	Porcentaje de PTC con grado máximo de estudios de Maestría	4	33.33	12	100	0	0	0	0	12	100+
1.1.4	Porcentaje de PTC con grado máximo de estudios de Doctorado	4	33.33	0	0	0	0	0	0	0	0
1.1.5	Porcentaje de PTC con grado máximo de estudios de Posgrado en el área disciplinar de su desempeño	4	33.33	0	0	0	0	0	0	0	0
1.1.6	Porcentaje de PTC con grado máximo de estudios de Doctorado en el área disciplinar de su desempeño	4	33.33	0	0	0	0	0	0	0	0
1.1.7	Porcentaje de PTC con Perfil Deseable reconocido por el PRODEP (Tipo superior)	5	41.67	0	0	0	0	0	0	0	0
1.1.8	Porcentaje de PTC con adscripción al SNI o SNC	0	0	1	8.33	0	0	0	0	1	100+
1.1.9	Porcentaje de PTC con participación en el programa de tutorías	8	66.67	8	66.67	0	0	0	0	8	100+
Denominador: Total de planta académica											
1.2.1	Porcentaje de PTC, PMT y PA que recibieron capacitación y/o actualización por al menos 40 horas por año	55	84.62	30	46.15	0	20	100+	20	0	0
Denominador: Total de Cuerpos Académicos											
1.3.3	Porcentaje de Cuerpos Académicos en Formación	0	0	1	100	0	0	0	0	1	100+

Pago de viáticos (transporte nacional terrestre, hospedaje y alimentación) de 20 docentes de las Sedes de Huixtla, Palenque, Villacorzo y Chiapa de Corzo y del P.E de Marketing digital, para desarrollar el Taller de Metodología de Diseño Curricular en el Enfoque Educativo Basado en Competencias 3, 4 y 5 de julio de 2019. Se realizó en Ciudad Universitaria, en horario de 8:00 a 15:00 horas. Se distribuyó el recurso de manera que pudiera abarcar el mayor número de docentes, considerando a los docentes de todas las sedes e incluyendo a la sede de Chiapa de Corzo que se encuentra a unos cuantos kilómetros de la Sede Tuxtla.

Competitividad Académica

Denominador: Total de PE evaluables de TSU y Licenciatura

3

2.2.1	Porcentaje de PE de TSU y Licenciatura que cuentan con el nivel 1 de los CIEES.	0	0	3	100	0	1	100	1	33	Se consideraba que hasta el próximo año se llevaría a cabo las evaluaciones de los 3 programas educativos de la Escuela de Ciencias Administrativas.
2.2.3	Porcentaje de PE de TSU y Licenciatura que cuentan con calidad reconocida.	1	33.33	0	0	0	0	0	0	0	

Denominador: Total de la matrícula atendida por PE evaluables de TSU y Licenciatura

320

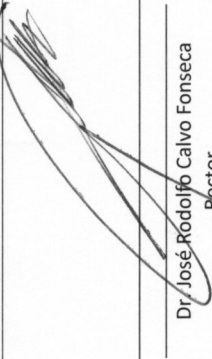
2.3.1	Porcentaje de matrícula atendida en PE de TSU y Licenciatura que cuentan con calidad reconocida.	180	56.25	0	0	0	0	0	0	0	
-------	--	-----	-------	---	---	---	---	---	---	---	--


Denominador: Total de alumnos de Licenciatura de la cohorte generacional del ciclo A

2.10.1	Porcentaje de egreso de Licenciatura para el ciclo A.	114	0	108	0	108	0	108	0	108	100+
--------	---	-----	---	-----	---	-----	---	-----	---	-----	------

Denominador: Total de alumnos egresados de Licenciatura de la cohorte generacional del ciclo A

2.11.1	Porcentaje de titulación de Licenciatura para el ciclo A.	21	0	0	0	0	0	0	0	0	
--------	---	----	---	---	---	---	---	---	---	---	--


 Dr. José Rodolfo Calvo Fonseca
 Rector


 Dr. Juan Pablo Zárate Izquierdo
 Responsable del proyecto

P/PFCE 2019-07MSU0002G-09



EDUCACIÓN
SECRETARÍA DE EDUCACIÓN PÚBLICA

Programa Fortalecimiento de la Calidad Educativa
Formato de apoyo para analizar el Seguimiento Académico de proyectos PFCE 2019
Universidad de Ciencias y Artes de Chiapas

PFCE
2018-2019

P/ PFCE-2019-07/MSU0002G-09 Consolidación de la calidad educativa de la Facultad de Humanidades

No. OP 9.1 Consolidar la capacidad académica de la DES Descripción del Objetivo Particular

No. MA	Descripción de la Meta Académica	Valores Cualitativos			Valores Trimestre 3	
		Programado	Alcanzado	%	Meta Programada	Meta Alcanzada
9.1.1	Docentes actualizados pedagógicamente en su campo disciplinar y en el uso de tecnologías educativas e innovadoras	21	21	100.00	0.00	21.00

No. MA	Descripción de la Meta Académica	Valores Cualitativos			Valores Trimestre 3	
		Programado	Alcanzado	%	Meta Programada	Meta Alcanzada
9.1.2	Docentes y estudiantes en movilidad	6	2	33.33	0.00	2.00
Justificación						

Tal como se tenía previsto dos PITC realizaron estancias de investigación en universidades nacionales, fortaleciendo la vinculación entre instituciones y la colaboración académica. En este mes de octubre se llevará a cabo el Congreso Nacional de Estudiantes de Historia, con ello se cumplirá la proyección realizada.

No. OP 9.3 Ampliar los canales de vinculación y difusión de las labores sustantivas de la DES Descripción del Objetivo Particular


No. MA	Descripción de la Meta Académica	Valores Cualitativos			Valores Trimestre 3	
		Programado	Alcanzado	%	Meta Programada	Meta Alcanzada
9.3.2	Vinculación e impulso al desarrollo de las comunidades	3	3	100.00	1.00	3.00

No. MA	Descripción de la Meta Académica	Valores Cualitativos			Valores Trimestre 3	
		Programado	Alcanzado	%	Meta Programada	Meta Alcanzada
9.3.3	Difusión del conocimiento a través de congresos académicos, talleres y experiencias interactivas	5	3	60.00	3.00	3.00
Justificación						
Se cumplió con la meta establecida, se llevaron a cabo dos congresos en los que participaron la escuela de Historia y la de Arqueología, así mismo se realizó un seminario especializado para los estudiantes y docentes de la Facultad.						

Firmas

Dr. José Rodolfo Calvo Fonseca
Rector

Mtra. Deyanira Escobar Ruiz
Encargada de la Dirección de la Facultad de Humanidades




Universidad: Universidad de Ciencias y Artes de Chiapas
 Clave de convenio: C/PFCE-2019-07MSU0002G-10-25

 Proyecto: Consolidación de la calidad educativa de la Facultad de Humanidades
 Clave de Proyecto: P/PFCE-2019-07MSU0002G-09

Indicador de Calidad	Ajustado Anual				Ajustado Trimestral	Alcanzado Trimestral			Total de Avance		Justificación
	Valor Inicial	%	Valor Final	%	Número	Número	%	Número	%		
Capacidad Académica											
Denominador: Total de Profesores de Tiempo Completo	21										
1.1.1	Porcentaje de PTC con grado máximo de estudios de	1	4.76	1	4.76	0	0	0	0	0	
1.1.3	Porcentaje de PTC con grado máximo de estudios de	6	28.6	8	38.1	0	0	0	9	0	
1.1.4	Porcentaje de PTC con grado máximo de estudios de	14	66.7	12	57.1	0	0	0	0	0	
1.1.5	Porcentaje de PTC con grado máximo de estudios de Posgrado en el área disciplinar de su desempeño	18	85.7	16	76.2	0	0	0	0	0	
1.1.6	Porcentaje de PTC con grado máximo de estudios de Doctorado en el área disciplinar de su desempeño	13	61.9	12	57.1	0	0	0	0	0	
1.1.7	Porcentaje de PTC con Perfil Deseable reconocido por el	9	42.9	9	42.9	0	0	0	0	0	
1.1.8	Porcentaje de PTC con adscripción al SNI o SNC	8	38.1	8	38.1	0	8	100+	8	100+	Después de los resultados de la última convocatoria del SNI, incrementamos a 8 el número de PITC que se encuentran adscritos a este sistema, el número se eleva a 9 si consideramos la Cátedra CONACyT.
1.1.9	Porcentaje de PTC con participación en el programa de	21	100	21	100	0	0	0	0	0	
Denominador: Total de planta académica	63										
1.2.1	Porcentaje de PTC, PMT y PA que recibieron capacitación y/o actualización por al menos 40 horas por año	28	44.4	63	100	0	0	0	0	0	
Denominador: Total de Cuerpos Académicos	2										
1.3.1	Porcentaje de Cuerpos Académicos Consolidados	1	50	1	50	0	0	0	1	100+	
1.3.2	Porcentaje de Cuerpos Académicos en Consolidación	1	50	1	50	0	0	0	1	100+	
Competitividad Académica											
Denominador: Total de PE evaluables de TSU y Licenciatura	3										
2.2.1	Porcentaje de PE de TSU y Licenciatura que cuentan con el	1	33.3	1	33.3	1	0	0	1	100+	
2.2.2	Porcentaje de PE de TSU y Licenciatura acreditados por organismos reconocidos por el COPAES.	1	33.3	2	66.7	0	0	0	2	100+	
2.2.3	Porcentaje de PE de TSU y Licenciatura que cuentan con	1	33.3	3	100	0	0	0	2	50	
Denominador: Total de la matrícula atendida por PE evaluables de TSU y Licenciatura que cuentan con calidad reconocida.	300										
2.3.1	Porcentaje de matrícula atendida en PE de TSU y Licenciatura que cuentan con calidad reconocida.	284	94.7	300	100	0	0	0	0	0	
Denominador: Total de PE evaluables de Posgrado	3										
2.4.1	Porcentaje de PE de posgrado que cuentan con calidad	0	0	1	33.3	0	0	0	0	0	
2.4.3	Porcentaje de PE de posgrado reconocidos por el PNPC	1	33.3	1	33.3	0	0	0	1	100+	
Denominador: Total de la matrícula atendida por PE evaluables de Posgrado.	29										
2.5.1	Porcentaje de matrícula atendida en PE de posgrado que cuentan con calidad reconocida.	9	31	16	55.2	0	0	0	0	0	
Denominador: Total de alumnos de Licenciatura de la cohorte generacional del ciclo A.	62										
2.10.1	Porcentaje de egreso de Licenciatura para el ciclo A.	62	0	62	0	62	62	100	62	100+	
Denominador: Total de alumnos egresados de Licenciatura de la cohorte generacional del ciclo A.	12										
2.11.1	Porcentaje de titulación de Licenciatura para el ciclo A.	12	0	12	0	0	0	0	25	100+	
Denominador: Total de alumnos de Licenciatura de la cohorte generacional del ciclo B.	30										
2.12.1	Porcentaje de egreso de Licenciatura para el ciclo B.	30	0	30	0	0	0	0	0	0	
Denominador: Total de alumnos de Posgrado de la cohorte generacional correspondiente.	8										
1.14.1	Porcentaje de egreso de Posgrado	8	0	8	0	0	0	0	0	0	

 Dr. José Rodolfo Calvo Fonseca
 Rector

 Mtra. Deyanira Escobar Ruiz
 Responsable del proyecto

P/PFCE 2019-07MSU0002G-10



Programa Fortalecimiento de la Calidad Educativa
Formato de apoyo para analizar el Seguimiento Académico de proyectos PFCE 2019
Universidad de Ciencias y Artes de Chiapas

PFCE
2018-2019

P/FPCE-2019-07MSU0002G-10 Fortalecimiento de los programas educativos y cuerpos académicos del Instituto de Ciencias Básicas y Aplicadas

No. OP Descripción del Objeto Particular

10.1 Fortalecer la capacidad académica por medio de la capacitación docente, el mantenimiento de equipo y áreas de investigación y el equipamiento básico.

No. MA	Descripción de la Meta Académica	Valores Cualitativos		Valores Trimestre 3	
		Programado	Alcanzado	Meta Programada	Meta Alcanzada
10.1.2	Mantenimiento de equipos y áreas de investigación para el óptimo desarrollo de los proyectos de los cuerpos académicos y los alumnos ligados a ellos. SE LOGRO LA META AL 100% MANTENIMIENTO DE EQUIPO DE LABORATORIO DE SINTESIS Y CARACTERIZACION DE MATERIALES	3	3	3.00	3.00
Justificación					

No. MA	Descripción de la Meta Académica	Valores Cualitativos		Valores Trimestre 3	
		Programado	Alcanzado	Meta Programada	Meta Alcanzada
10.1.3	Laboratorios con equipamiento básico para sus funciones a nivel licenciatura. SE LOGRO LA META AL 100% SE ADQUIRIÓ MATERIAL ELÉCTRICO Y ELECTRÓNICO PARA PRACTICAS DE LABORATORIO DE LA LICENCIATURA EN CIENCIAS DE LA TIERRA	2	2	2.00	2.00
Justificación					

No. OP Descripción del Objeto Particular

10.2 Establecer bases sólidas para el mantenimiento de la calidad y el reconocimiento de los Programas Educativos por órganos evaluadores.

No. MA	Descripción de la Meta Académica	Valores Cualitativos			Valores Trimestre 3		
		Programado	Alcanzado	%	Meta Programada	Meta Alcanzada	Meta Alcanzada
10.2.3	Alumnos apoyados durante su trayectoria para acciones que inciden en las recomendaciones del PNPC y en el índice de titulación. (Alumnos que reciben apoyo)	10	13	+100	10.00	13.00	13.00
Justificación							
SE LOGRO LA META AL 100% APOYO A ALUMNOS DE POSGRADO PARA PARTICIPACIÓN EN CONGRESO INTERNACIONAL EN MATERIALES RENOVABLES EN LA CIUDAD DE CANCUN QUINTANA ROO (SEIS APOYADOS CON PFCE Y 7 APOYADOS CON POA)							


No. OP Descripción del Objetivo Particular

10.3 Fomentar la formación integral de los estudiantes en nuestros programas educativos a través del incremento del sentimiento de pertenencia, la vinculación y el desarrollo de actividades prácticas.

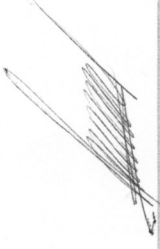
No. MA	Descripción de la Meta Académica	Valores Cualitativos			Valores Trimestre 3		
		Programado	Alcanzado	%	Meta Programada	Meta Alcanzada	Meta Alcanzada
10.3.1	Incremento de acciones que inciden en la vinculación con el sector productivo, gubernamental y social. (Acciones de vinculación)	4	1	25.00	0.00	0.00	0.00

No. MA	Descripción de la Meta Académica	Valores Cualitativos			Valores Trimestre 3		
		Programado	Alcanzado	%	Meta Programada	Meta Alcanzada	Meta Alcanzada
10.3.3	Unidades de aprendizaje fortalecidas con actividades prácticas curriculares.	1	1	100.00	0.00	1.00	1.00

Firmas



Dr. José Rodolfo Calvo Fonseca
Rector



Dra. Silvia Guadalupe Ramos Hernández
Directora del Instituto de Investigación en Gestión de Riesgos y
Cambio Climático. Responsable del Proyecto Integral PFCE del
antiguo Instituto de Ciencias Básicas y Aplicadas


Universidad: Universidad de Ciencias y Artes de Chiapas

Clave de convenio: C/PFCE-2019-07MSU0002G-10-25

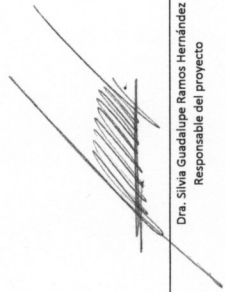
Proyecto: Fortalecimiento de los programas educativos y cuerpos académicos del Instituto de Ciencias Básicas y Aplicadas

Clave de Proyecto: P/PFCE-2019-07MSU0002G-10

Capacidad Académica	Indicador de Calidad	Ajustado Anual		Ajustado Trimestral		Alcanzado Trimestral		Total de Avance		Justificación	
		Valor Inicial	%	Número	%	Número	%	Número	%		
Capacidad Académica											
Denominador: Total de Profesores de Tiempo Completo											
1.1.3	Porcentaje de PTC con grado máximo de estudios de Maestría	0	0	3	15.8	0	0	0	0	3	100+
1.1.4	Porcentaje de PTC con grado máximo de estudios de Doctorado	21	111	16	84.2	0	0	0	0	16	100+
1.1.5	Porcentaje de PTC con grado máximo de estudios de Posgrado en el área disciplinar de su desempeño	17	89.5	3	15.8	0	0	0	0	3	100+
1.1.6	Porcentaje de PTC con grado máximo de estudios de Doctorado en el área disciplinar de su desempeño	21	111	16	84.2	0	0	0	0	16	100+
1.1.7	Porcentaje de PTC con Perfil Desable reconocido por el PRODEF (Tipo superior)	0	0	17	89.5	0	0	0	0	0	0
1.1.8	Porcentaje de PTC con adscripción al SNI o SNC	0	0	9	47.4	0	0	0	0	0	0
1.1.9	Porcentaje de PTC con participación en el programa de tutorías	24	126	19	100	0	0	0	0	19	100+
Denominador: Total de plantas académicas											
1.2.1	Porcentaje de PTC, PMT y PA que recibieron capacitación y/o actualización por al menos 40 horas por año	0	0	28	66.7	0	0	0	0	28	100+
Denominador: Total de Cuerpos Académicos											
1.3.2	Porcentaje de Cuerpos Académicos en Consolidación	0	0	2	100	0	0	0	0	2	100+
Compatibilidad Académica											
Denominador: Total de PE evaluables de TSU y Licenciatura											
2.2.1	Porcentaje de PE de TSU y Licenciatura que cuentan con el nivel 1 de los CIEES	0	0	2	100	0	0	0	0	2	100+
2.2.3	Porcentaje de PE de TSU y Licenciatura que cuentan con calidad reconocida.	2	100	2	100	0	0	0	0	2	100+
Denominador: Total de la matrícula atendida por PE evaluables de TSU y Licenciatura											
2.3.1	Porcentaje de matrícula atendida en PE de TSU y Licenciatura que cuentan con calidad reconocida.	0	0	200	100	0	0	0	0	0	0
Denominador: Total de PE evaluables de Posgrado											
2.4.1	Porcentaje de PE de posgrado que cuentan con calidad reconocida	0	0	2	66.7	0	0	0	0	2	100+
2.4.3	Porcentaje de PE de posgrado reconocidos por el PNP	2	66.7	3	100	0	0	0	0	0	0
2.4.5	Porcentaje de PE de posgrado que están en el PNP	0	0	1	33.3	0	0	0	0	1	100+
Denominador: Total de la matrícula atendida por PE evaluables de Posgrado											
2.5.1	Porcentaje de matrícula atendida en PE de posgrado que cuentan con calidad reconocida	40	85.1	47	100	0	0	0	0	46	86
Denominador: Total de alumnos egresados de Licenciatura de la cohorte generacional del ciclo A											
2.11.1	Porcentaje de titulación de Licenciatura para el ciclo A.	41	0	0	0	0	0	0	0	0	0
Denominador: Total de alumnos de Licenciatura de la cohorte generacional del ciclo B											
2.12.1	Porcentaje de egreso de Licenciatura para el ciclo B.	36	0	36	0	0	0	0	0	31	0
Denominador: Total de alumnos egresados de Licenciatura de la cohorte generacional del ciclo B											
2.13.1	Porcentaje de titulación de Licenciatura para el ciclo B.	11	0	11	0	0	0	0	0	0	0
Denominador: Total de alumnos de Posgrado de la cohorte generacional correspondiente											
2.14.1	Porcentaje de egreso de Posgrado	6	0	6	0	0	0	0	0	12	100+



Dr. José Rodolfo Calvo Fonseca
Rector



Dra. Silvia Guadalupe Ramos Hernández
Responsable del proyecto