



UNIVERSIDAD DE CIENCIAS Y ARTES DE CHIAPAS
Rectoría

Tuxtla Gutiérrez, Chiapas
Julio 05 de 2016
Oficio No. R/0196/2016

Dr. Salvador Malo Álvarez
Director General de Educación
Superior Universitaria de la SEP
Presente.



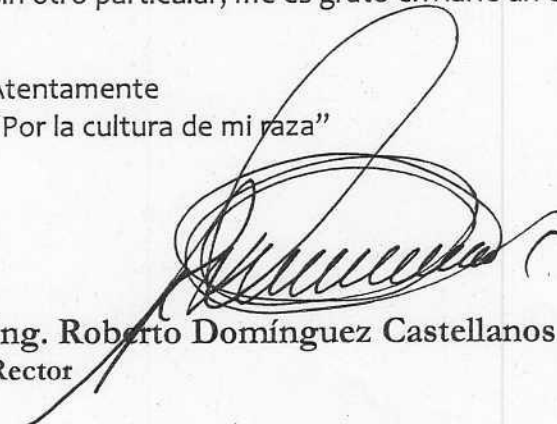
Con la finalidad de cumplir con lo establecido con el artículo 43 del Presupuesto de Egresos de la Federación para el Ejercicio Fiscal 2016, anexo al presente me permito enviar:

1. Informe del ejercicio de los recursos federales ministrados a esta institución educativa, correspondiente al segundo trimestre del ejercicio fiscal 2016.
2. Información de cierre de la matrícula correspondiente al ciclo escolar febrero-junio 2016.

En relación a los estados de situación financiera, así como el de origen y aplicación de recursos correspondiente al segundo trimestre de 2016, se enviarán posteriormente debido a que se encuentra en proceso de elaboración.

Sin otro particular, me es grato enviarle un cordial saludo.

Atentamente
"Por la cultura de mi raza"


Ing. Roberto Domínguez Castellanos
Rector



C.c.p. C.P. José Francisco Varela del Rivero.- Director de Subsidio a Universidades de la DGESU.-Presente.
Dr. Pascual Ramos García.- Director de Planeación. Edificio.
Lic. Ricardo Cruz González.- Director de Administración. Edificio.
Archivo/Minutario.
RDC/prg/jmc



1A. SUR PONIENTE 1460 C.P. 29000
TUXTLA GUTIÉRREZ, CHIAPAS, MÉXICO
01 (961) 6170400 EXT. 4003 Y 4004. DIRECTO: 6170402
roberto.dominguez@unicach.mx
rectoria@unicach.mx

DESTINO DE LOS RECURSOS FEDERALES QUE RECIBEN UNIVERSIDADES E INSTITUCIONES DE EDUCACIÓN MEDIA SUPERIOR Y SUPERIOR.
 En términos del artículo 42, fracción I del Decreto de Presupuesto de Egresos de la Federación para el Ejercicio Fiscal 2016.
 Programas y cumplimiento de metas.
 La información presentada es acumulada al periodo que se reporta.
 Enero - Diciembre 2016.

Nombre de la Universidad	Programas PFEF2016	PRIMER TRIMESTRE DEL 2016						SEGUNDO TRIMESTRE DEL 2016						TERCER TRIMESTRE 2016						CUARTO TRIMESTRE DEL 2016					
		LOS PROGRAMAS A LOS QUE SE DESTINAN LOS RECURSOS FEDERALES						LOS PROGRAMAS A LOS QUE SE DESTINAN LOS RECURSOS FEDERALES						LOS PROGRAMAS A LOS QUE SE DESTINAN LOS RECURSOS FEDERALES						LOS PROGRAMAS A LOS QUE SE DESTINAN LOS RECURSOS FEDERALES					
		Enero	Febrero	Marzo	Abril	Mayo	Junio	Abril	Mayo	Junio	Julio	Agosto	Septiembre	Octubre	Noviembre	Diciembre	Octubre	Noviembre	Diciembre						
UNICACH V V V		91.38	47.08	70.62	86.31	122.00	153.38	153.38	153.38	153.38	153.38	153.38	153.38	153.38	153.38	153.38	153.38	153.38							
		La universidad atendió a una matrícula de 8,159 estudiantes, 7,919 de licenciatura y 240 de posgrado. Se atendió una planta académica de 208 PTC, de los cuales 182 cuentan con posgrado. Se impartieron 48 cursos de capacitación docente, 1,935 servicios en clínicas 21 eventos artísticos y culturales y se realizaron 3 cursos de capacitación para el personal administrativo																							
		31.38	15.70	21.54	15.69	35.69	31.38	31.38	31.38	31.38	31.38	31.38	31.38	31.38	31.38	31.38	31.38	31.38							
V V V	CARRERA DOCENTE	0.00	0.00	0.00	0.00	0.00	0.00	0.00	0.00	0.00	0.00	0.00	0.00	0.00	0.00	0.00	0.00	0.00							
V V V	PROG. DE EXPANSIÓN DE LA OFERTA EDUCATIVA EN EDUC. SUP. (PROBOSSES)	0.00	0.00	0.00	0.00	0.00	0.00	0.00	0.00	0.00	0.00	0.00	0.00	0.00	0.00	0.00	0.00	0.00							
V V V	PROG. DE INCLUSIÓN Y LA EQUIDAD (PIE)	0.00	0.00	0.00	0.00	0.00	0.00	0.00	0.00	0.00	0.00	0.00	0.00	0.00	0.00	0.00	0.00	0.00							
V V V	PROG. PARA EL DESARROLLO PROFESIONAL DOCENTE (PRODEP)	0.00	0.00	0.00	0.00	0.00	0.00	0.00	0.00	0.00	0.00	0.00	0.00	0.00	0.00	0.00	0.00	0.00							
V V V	PROG. DE FORTALECIMIENTO DE LA CALIDAD EDUCATIVA (PFCE)	0.00	0.00	0.00	0.00	0.00	0.00	0.00	0.00	0.00	0.00	0.00	0.00	0.00	0.00	0.00	0.00	0.00							
V V V	AAA	0.00	0.00	0.00	0.00	0.00	0.00	0.00	0.00	0.00	0.00	0.00	0.00	0.00	0.00	0.00	0.00	0.00							
V V V	BBB	0.00	0.00	0.00	0.00	0.00	0.00	0.00	0.00	0.00	0.00	0.00	0.00	0.00	0.00	0.00	0.00	0.00							
		31.38	15.70	21.54	15.69	35.69	31.38	31.38	31.38	31.38	31.38	31.38	31.38	31.38	31.38	31.38	31.38	31.38							
	SUMAS ACUMULADAS	31.38	47.08	70.62	86.31	122.00	153.38	153.38	153.38	153.38	153.38	153.38	153.38	153.38	153.38	153.38	153.38	153.38							
	ACUMULADO DEL TRIMESTRE			70.62			84.26																		

ING. ROBERTO DOMÍNGUEZ CASTELLANOS
 DIRECTOR DE PLANEACIÓN
 DR. PASCUAL TAMOS GARCÍA

DIRECTOR DE ADMINISTRACIÓN
 VITTO. RICARDO CRUZ PONZALEZ

DESTINO DE LOS RECURSOS FEDERALES QUE RECIBEN UNIVERSIDADES E INSTITUCIONES DE EDUCACIÓN MEDIA SUPERIOR Y SUPERIOR

En términos del artículo 42, Fracción III, del Decreto de Presupuesto de Egresos de la Federación para el Ejercicio Fiscal 2016

Desglose del gasto corriente de operación

La información presentada es acumulada al período que se reporta

Abril-Junio 2016

Fracción III													
Universidad / Institución	Programa	Materiales y Suministros			Servicios Generales			Otros			SEGUNDO TRIMESTRE 2016		
		ABRIL	MAYO	JUNIO	ABRIL	MAYO	JUNIO	ABRIL	MAYO	JUNIO	Enero-Abril	Enero-Mayo	Enero-Junio
UNICACH	SUBSIDIOS FEDERALES PARA ORGANISMOS D. E.	0.00	0.00	0.00	0.00	0.00	0.00	27.59	27.59	27.59	98.20	125.79	153.38
✓ V ✓	CARRERA DOCENTE				0.00	0.00	0.00	0.00	0.00	0.00	0.00	0.00	0.00
✓ V ✓	PROG. DE EXPANSIÓN DE LA OFERTA EDUCATIVA EN EDUC. SUP. (PROESES)				0.00	0.00	0.00	0.00	0.00	0.00	0.00	0.00	0.00
✓ V ✓	PROG. DE INCLUSIÓN Y LA EQUIDAD (PIEE)				0.00	0.00	0.00	0.00	0.00	0.00	0.00	0.00	0.00
✓ V ✓	PROG. PARA EL DESARROLLO PROFESIONAL DOCENTE (PRODEF)				0.00	0.00	0.00	0.00	0.00	0.00	0.00	0.00	0.00
✓ V ✓	PROG. DE FORTALECIMIENTO DE LA CALIDAD EDUCATIVA (PFCE)				0.00	0.00	0.00	0.00	0.00	0.00	0.00	0.00	0.00
✓ V ✓	AAAA				0.00	0.00	0.00	0.00	0.00	0.00	0.00	0.00	0.00
✓ V ✓	BBB				0.00	0.00	0.00	0.00	0.00	0.00	0.00	0.00	0.00
SUMA DEL MES		0.00	0.00	0.00	0.00	0.00	0.00	27.59	27.59	27.59	98.20	125.79	153.38
SUMAS ACUMULADAS		0.00	0.00	0.00	0.00	0.00	0.00	27.59	55.17	82.76	27.59	55.17	82.76
ACUMULADO DEL TRIMESTRE				0.00			0.00			82.76			82.76

INFORME DE MATRÍCULA

NOMBRE DE LA INSTITUCIÓN: Universidad de Ciencias y Artes de Chiapas

FECHA DE CAPTURA: 6 de Julio de 2016

Informe Reportado del Semestre:	
1°	2°

Informe Trimestral Reportado			
1°	2°	3°	4°

MODALIDAD: ESCOLARIZADA

UNIDAD ACADÉMICA: INSTITUTO DE CIENCIAS BIOLÓGICAS		CAMPUS		MUNICIPIO		ASPIRANTES*		NUEVO INGRESO		REINGRESO		MATRÍCULA TOTAL		
NIVEL						H	M	Total	H	M	Total	H	M	Total
LICENCIATURA	Biología	Ciudad Universitaria	Tuxtla Gutiérrez	0	0	0	0	0	0	0	0	213	191	404
		Ciudad Universitaria	Tonalá	0	0	0	0	0	0	0	0	0	106	85
TOTAL				0	0	0	0	0	0	0	0	319	276	595
MAESTRIA	Ciencias en Biodiversidad y Conservación de Ecosistemas Tropicales	Ciudad Universitaria	Tuxtla Gutiérrez	0	0	0	0	0	0	0	0	12	6	18
		Ciudad Universitaria	Tuxtla Gutiérrez	0	0	0	0	0	0	0	0	5	2	7
TOTAL				0	0	0	0	0	0	0	0	17	8	25
TOTAL DE LA UNIDAD ACADÉMICA						0	0	0	0	0	0	336	284	620

UNIDAD ACADÉMICA: INSTITUTO DE CIENCIAS BÁSICAS Y APLICADAS		CAMPUS		MUNICIPIO		ASPIRANTES*		NUEVO INGRESO		REINGRESO		MATRÍCULA TOTAL		
NIVEL						H	M	Total	H	M	Total	H	M	Total
LICENCIATURA	Ciencias de la Tierra	Ciudad Universitaria	Tuxtla Gutiérrez	0	0	0	0	0	0	0	0	44	31	75
		Ciudad Universitaria	Tuxtla Gutiérrez	0	0	0	0	0	0	0	0	89	18	107
TOTAL				0	0	0	0	0	0	0	0	133	49	182
MAESTRIA	Materiales y Sistemas Energéticos Renovables	Ciudad Universitaria	Tuxtla Gutiérrez	0	0	0	0	0	0	0	0	14	3	17
		Ciudad Universitaria	Tuxtla Gutiérrez	0	0	0	0	0	0	0	0	0	14	3
TOTAL				0	0	0	0	0	0	0	0	14	3	17
DOCTORADO	Materiales y Sistemas Energéticos Renovables	Ciudad Universitaria	Tuxtla Gutiérrez	0	0	0	0	0	0	0	0	3	3	6
		Ciudad Universitaria	Tuxtla Gutiérrez	0	0	0	0	0	0	0	0	0	3	3
TOTAL				0	0	0	0	0	0	0	0	3	3	6
TOTAL DE LA UNIDAD ACADÉMICA						0	0	0	0	0	0	150	55	205

UNIDAD ACADÉMICA: CENTRO DE ESTUDIOS SUPERIORES DE MEXICO Y CENTROAMÉRICA (CESMECA)		CAMPUS		MUNICIPIO		ASPIRANTES*		NUEVO INGRESO		REINGRESO		MATRÍCULA TOTAL		
NIVEL						H	M	Total	H	M	Total	H	M	Total
MAESTRIA	Ciencias Sociales y Humanísticas	CESMECA	San Cristóbal de Las Casas	0	0	0	0	0	0	0	0	8	9	17
		CESMECA	San Cristóbal de Las Casas	0	0	0	0	0	0	0	0	0	9	9
TOTAL				0	0	0	0	0	0	0	0	8	18	26
DOCTORADO	Ciencias Sociales y Humanísticas	CESMECA	San Cristóbal de Las Casas	0	0	0	0	0	0	0	0	13	18	31
		CESMECA	San Cristóbal de Las Casas	0	0	0	0	0	0	0	0	0	3	3
TOTAL				0	0	0	0	0	0	0	0	13	21	34
TOTAL DE LA UNIDAD ACADÉMICA						0	0	0	0	0	0	21	39	60

UNIDAD ACADÉMICA: FACULTAD DE INGENIERIA

MATRÍCULA

NIVEL	CAMPUS	MUNICIPIO	ASPIRANTES*			NUEVO INGRESO			REINGRESO			MATRÍCULA TOTAL			
			H	M	Total	H	M	Total	H	M	Total	H	M	Total	
LICENCIATURA	Ciudad Universitaria	Tuxtla Gutiérrez	Ingeniería Ambiental	0	0	0	0	0	0	135	130	265	135	130	265
			Ingeniería Topográfica e Hidrología	0	0	0	0	0	0	160	39	199	160	39	199
			Ingeniería en Geomática	0	0	0	0	0	0	81	22	103	81	22	103
			Ingeniería Topográfica e Hidrología	0	0	0	0	0	0	25	5	30	25	5	30
			Ing. en Desarrollo Sustentable	0	0	0	0	0	0	18	14	32	18	14	32
			Ing. en Desarrollo Sustentable	0	0	0	0	0	0	23	14	37	23	14	37
			Ing. en Desarrollo Sustentable	0	0	0	0	0	0	31	25	56	31	25	56
			Ing. en Desarrollo Sustentable	0	0	0	0	0	0	28	17	45	28	17	45
			Ing. en Desarrollo Sustentable	0	0	0	0	0	0	52	51	103	52	51	103
			Ing. Agroforestal	0	0	0	0	0	0	92	37	129	92	37	129
			Ing. en Seguridad Industrial y Ecología	0	0	0	0	0	0	42	38	80	42	38	80
			Ing. Ambiental	0	0	0	0	0	0	47	38	85	47	38	85
Ing. Ambiental	0	0	0	0	0	0	22	16	38	22	16	38			
Ing. Ecológica	0	0	0	0	0	0	3	7	10	3	7	10			
Ing. Ecológica	0	0	0	0	0	0	41	16	57	41	16	57			
TOTAL			0	0	0	0	0	0	859	529	1388	859	529	1388	

NIVEL	CAMPUS	MUNICIPIO	ASPIRANTES*			NUEVO INGRESO			REINGRESO			MATRÍCULA TOTAL			
			H	M	Total	H	M	Total	H	M	Total	H	M	Total	
MAESTRÍA	Ciudad Universitaria	Tuxtla Gutiérrez	Ciencias en Desarrollo Sustentable y Gestión de Riesgos	0	0	0	0	0	0	7	7	14	7	7	14
			Ciencias en Desarrollo Sustentable	0	0	0	0	0	0	0	0	0	0	0	0
TOTAL			0	0	0	0	0	0	7	7	14	7	7	14	

NIVEL	CAMPUS	MUNICIPIO	ASPIRANTES*			NUEVO INGRESO			REINGRESO			MATRÍCULA TOTAL			
			H	M	Total	H	M	Total	H	M	Total	H	M	Total	
DOCTORADO	Ciudad Universitaria	Tuxtla Gutiérrez	Ciencias en Desarrollo Sustentable	0	0	0	0	0	0	4	3	7	4	3	7
			TOTAL	0	0	0	0	0	0	4	3	7	4	3	7

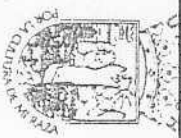
TOTAL DE LA UNIDAD ACADÉMICA

0 0 0 0 0 0 0 0 0 870 539 1409 870 539 1409

NIVEL	CAMPUS	MUNICIPIO	ASPIRANTES*			NUEVO INGRESO			REINGRESO			MATRÍCULA TOTAL					
			H	M	Total	H	M	Total	H	M	Total	H	M	Total			
LICENCIATURA	Ciudad Universitaria	Tuxtla Gutiérrez	Ciencia y Tecnología de Alimentos	0	0	0	0	0	0	26	45	71	26	45	71		
			Alimentos	0	0	0	0	0	0	5	16	21	5	16	21		
			Gastronomía	0	0	0	0	0	0	245	267	512	245	267	512		
			Gastronomía	0	0	0	0	0	0	9	9	18	9	9	18		
			Nutrientología	0	0	0	0	0	0	133	510	663	133	510	663		
			Ingeniería en Producción de Alimentos Pesqueros	0	0	0	0	0	0	0	0	0	0	0	0	0	
			Ingeniería en Agroalimentos	0	0	0	0	0	0	38	32	70	38	32	70		
			TOTAL			0	0	0	0	0	0	476	879	1355	476	879	1355

TOTAL DE LA UNIDAD ACADÉMICA

0 0 0 0 0 0 0 0 0 476 879 1355 476 879 1355



DIRECCIÓN DE SERVICIOS ESCOLARES

[Firma manuscrita]

UNIDAD ACADÉMICA: FACULTAD DE CIENCIAS ODONTOLÓGICAS Y DE SALUD PÚBLICA

NIVEL	CAMPUS	MUNICIPIO	ASPIRANTES*		NUEVO INGRESO		REINGRESO		MATERICULA TOTAL					
			H	M	Total	H	M	Total	H	M	Total			
LICENCIATURA	Ciudad Universitaria	Tuxtla Gutiérrez	0	0	0	0	0	350	590	940	350	590	940	
			0	0	0	0	0	38	107	145	38	107	145	
			0	0	0	0	0	94	170	264	94	170	264	
			0	0	0	0	0	109	230	339	109	230	339	
TOTAL			0	0	0	0	0	644	1213	1857	644	1213	1857	
ESPECIALIDAD	Ciudad Universitaria	Tuxtla Gutiérrez	0	0	0	0	0	0	2	8	10	2	8	10
			TOTAL		0	0	0	0	0	2	8	10	2	8
MAESTRIA	Ciudad Universitaria	Tuxtla Gutiérrez	0	0	0	0	0	0	3	11	14	3	11	14
			TOTAL		0	0	0	0	0	3	11	14	3	11
TOTAL DE LA UNIDAD ACADÉMICA			0	0	0	0	0	649	1232	1881	649	1232	1881	

UNIDAD ACADÉMICA: FACULTAD DE CIENCIAS HUMANAS Y SOCIALES

NIVEL	CAMPUS	MUNICIPIO	ASPIRANTES*		NUEVO INGRESO		REINGRESO		MATERICULA TOTAL				
			H	M	Total	H	M	Total	H	M	Total		
LICENCIATURA	Facultad de Ciencias Humanas y Sociales	Tuxtla Gutiérrez	0	0	0	0	0	48	145	193	48	145	193
			0	0	0	0	0	160	484	644	160	484	644
			TOTAL		0	0	0	0	0	208	629	837	208
MAESTRIA	Facultad de Ciencias Humanas y Sociales	Tuxtla Gutiérrez	0	0	0	0	0	3	5	8	3	5	8
			TOTAL		0	0	0	0	0	3	5	8	3
TOTAL DE LA UNIDAD ACADÉMICA			0	0	0	0	0	211	634	845	211	634	845

UNIDAD ACADÉMICA: FACULTAD DE ARTES

NIVEL	CAMPUS	MUNICIPIO	ASPIRANTES*		NUEVO INGRESO		REINGRESO		MATERICULA TOTAL				
			H	M	Total	H	M	Total	H	M	Total		
LICENCIATURA	Campus Universitario	Tuxtla Gutiérrez	0	0	0	0	0	101	84	185	101	84	185
			0	0	0	0	0	20	33	53	20	33	53
			0	0	0	0	0	75	6	81	75	6	81
			TOTAL		0	0	0	0	0	266	150	416	266
ESPECIALIDAD	Campus Universitario	Tuxtla Gutiérrez	0	0	0	0	0	0	0	0	0	0	0
			TOTAL		0	0	0	0	0	0	0	0	0
MAESTRIA	Campus Universitario	Tuxtla Gutiérrez	0	0	0	0	0	0	0	0	0	0	0
			TOTAL		0	0	0	0	0	0	0	0	0
TOTAL DE LA UNIDAD ACADÉMICA			0	0	0	0	0	294	158	442	294	158	442

UNIDAD ACADÉMICA: FACULTAD DE HUMANIDADES

NIVEL	CAMPUS	MUNICIPIO	ASPIRANTES		NUEVO INGRESO		REINGRESO		MATRÍCULA				
			H	M	Total	H	M	Total	H	M	Total		
LICENCIATURA	Historia	Campus Universitario			0	0	0	68	36	104	68	36	104
	Lenguas con Enfoque Turístico	Campus Universitario	Tuxtla Gutiérrez		0	0	0	64	123	187	64	123	187
	Lenguas con Enfoque Turístico	Subsede Nueva Palestina	Ocosingo		0	0	0	27	21	48	27	21	48
	Arqueología	Subsede Chiapa de Corzo	Chiapa de Corzo		0	0	0	29	18	47	29	18	47
TOTAL					0	0	0	188	198	386	188	198	386

NIVEL	CAMPUS	MUNICIPIO	ASPIRANTES		NUEVO INGRESO		REINGRESO		MATRÍCULA				
			H	M	Total	H	M	Total	H	M	Total		
MAESTRÍA	Historia	Campus Universitario	Tuxtla Gutiérrez		0	0	0	6	8	14	6	8	14
	Tecnología Educativa	A distancia	Tuxtla Gutiérrez		0	0	0	32	14	46	32	14	46
TOTAL					0	0	0	38	22	60	38	22	60


TOTAL DE LA UNIDAD ACADÉMICA			0	0	0	0	0	0	226	220	446	226	220	446
------------------------------	--	--	---	---	---	---	---	---	-----	-----	-----	-----	-----	-----

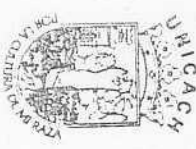
UNIDAD ACADÉMICA: ESCUELA DE CIENCIAS ADMINISTRATIVAS

NIVEL	UNIDAD ACADÉMICA	MUNICIPIO	ASPIRANTES		NUEVO INGRESO		REINGRESO		MATRÍCULA				
			H	M	Total	H	M	Total	H	M	Total		
LICENCIATURA	Comercialización	Subsede Huixtla	Huixtla		0	0	0	17	17	34	17	17	34
	Comercialización	Subsede Mapastepec	Mapastepec		0	0	0	8	18	26	8	18	26
	Comercialización	Subsede Palenque	Palenque		0	0	0	14	25	39	14	25	39
	Comercialización	Subsede Villa Corzo	Villa Corzo		0	0	0	22	30	52	22	30	52
	Comercio Exterior	Subsede Huixtla	Huixtla		0	0	0	28	31	59	28	31	59
	Turismo Sustentable	Subsede Palenque	Palenque		0	0	0	31	48	79	31	48	79
	Gestión y Desarrollo de Negocios	Subsede Villa Corzo	Villa Corzo		0	0	0	45	31	76	45	31	76
	Sistemas de Información Administrativa	Subsede Huixtla	Huixtla		0	0	0	34	29	63	34	29	63
	Sistemas de Información Administrativa	Subsede Mapastepec	Mapastepec		0	0	0	18	16	34	18	16	34
	Sistemas de Información Administrativa	Subsede Motozintla	Motozintla		0	0	0	21	21	42	21	21	42
Sistemas de Información Administrativa	Subsede Reforma	Reforma		0	0	0	10	12	22	10	12	22	
Sistemas de Información Administrativa	Subsede Villa Corzo	Villa Corzo		0	0	0	41	24	65	41	24	65	
TOTAL			0	0	0	0	0	289	302	591	289	302	591

TOTAL DE LA UNIDAD ACADÉMICA			0	0	0	0	0	0	289	302	591	289	302	591
TOTAL MATRÍCULA ESCOLARIZADA									3512	4342	7854	3512	4342	7854

TOTAL MATRÍCULA INSTITUCIÓN			0	0	0	0	0	0	3512	4342	7854	3512	4342	7854
-----------------------------	--	--	---	---	---	---	---	---	------	------	------	------	------	------


 Lic. Aurora E. Serrano Roblero
 NOMBRE Y FIRMA DEL DIRECTOR DE SERVICIOS ESCOLARES



DIRECCIÓN DE
 SERVICIOS ESCOLARES


 Lic. Araceli Beatriz Constantino Pérez
 NOMBRE Y FIRMA DEL RESPONSABLE DE LA CAPTURA