



**UNIVERSIDAD DE CIENCIAS Y ARTES DE CHIAPAS**  
**Rectoría**

Tuxtla Gutiérrez, Chiapas  
Julio 14 de 2015  
Oficio No. R/0198/2015


**Dr. Salvador Malo Álvarez**  
**Director General de Educación**  
**Superior Universitaria de la SEP**  
**Presente.**

Con la finalidad de cumplir con lo establecido con el artículo 43 del Presupuesto de Egresos de la Federación para el Ejercicio Fiscal 2015, anexo al presente me permito enviar:

1. Informe del ejercicio de los recursos federales ministrados a esta institución educativa, correspondiente al segundo trimestre del ejercicio fiscal 2015.
2. Estados de situación financiera, así como el de origen y aplicación de recursos correspondiente al primer trimestre de 2015.
3. Información de cierre de la matrícula correspondiente al ciclo escolar febrero-junio 2015.


Sin otro particular, me es grato enviarle un cordial saludo.

Atentamente  
"Por la cultura de miraza"

  
**Ing. Roberto Domínguez Castellanos**  
**Rector**

C.c.p. C.P. José Francisco Varela del Rivero.- Director de Subsidio a Universidades de la DGEU.-Presente.  
Mtro. Pascual Ramos García.- Director de Planeación. Edificio.  
Lic. Ricardo Cruz González.- Director de Administración. Edificio.  
Archivo/Minutario.  
RDC/prg/jmc

S. E. P.  
SUBSECRETARÍA DE EDUCACIÓN  
SUPERIOR



1A. SUR PONIENTE 1460 C.P. 29000  
TUXTLA GUTIÉRREZ, CHIAPAS, MÉXICO  
01 (961) 6170400 EXT. 4003 Y 4004. DIRECTO: 6170402  
roberto.dominguez@unicach.mx  
rectoria@unicach.mx

DESTINO DE LOS RECURSOS FEDERALES QUE RECIBEN UNIVERSIDADES E INSTITUCIONES DE EDUCACION MEDIA SUPERIOR Y SUPERIOR

En términos del artículo 42, fracción I del Decreto de Presupuesto de Egresos de la Federación para el Ejercicio Fiscal 2015  
Programas y cumplimiento de metas

La información presentada es acumulada al periodo que se reporta

Enero-Diciembre 2015

Fracción I

Universidad / Institución	Programas PEF/2014	M A M J J A S S	PRIMER TRIMESTRE DEL 2015			SEGUNDO TRIMESTRE DEL 2015			TERCER TRIMESTRE 2015			CUARTO TRIMESTRE DEL 2015			NOTA	
			LOS PROGRAMAS A LOS QUE SE DESTINEN LOS RECURSOS FEDERALES (Millones de pesos)			NOTA	LOS PROGRAMAS A LOS QUE SE DESTINEN LOS RECURSOS FEDERALES (Millones de pesos)			NOTA	LOS PROGRAMAS A LOS QUE SE DESTINEN LOS RECURSOS FEDERALES (Millones de pesos)			NOTA		
			Enero	Febrero	Marzo		Abril	Mayo	Junio		Julio	Agosto	Septiembre			Octubre
UNICACH	SUBSIDIO ORDINARIO PARA O.D. ESTATALES	A				La universidad atendió a una matrícula de 7,167 estudiantes, 7,517 de licenciatura y 230 de posgrado. Se atendió una planta académica de 184 PTC, de los cuales 162 cuentan con posgrado. Se impartieron 40 cursos de capacitación docente, 2,225 servicios en clínicas, 35 servicios comunitarios, 45 eventos artísticos y culturales y se realizaron 8 cursos de capacitación para el personal administrativo.				La universidad atendió a una matrícula de 7,767 estudiantes, 7,517 de licenciatura y 230 de posgrado. Se atendió una planta académica de 184 PTC, de los cuales 162 cuentan con posgrado. Se impartieron 40 cursos de capacitación docente, 2,342 servicios en clínicas, 35 servicios comunitarios, 73 eventos artísticos y culturales y se realizaron 12 cursos de capacitación para el personal administrativo.						
			29.25	41.87	65.81	73.12	87.74	116.99	116.99	116.99	116.99	116.99	116.99	116.99		
			B/M	25.25	14.62	21.94	7.31	14.62	29.25	0.00	0.00	0.00	0.00	0.00	0.00	
			V V V	A	0.00	0.00	0.00	0.00	0.00	0.00	0.00	0.00	0.00	0.00	0.00	
			B/M	0.00	0.00	0.00	0.00	0.00	0.00	0.00	0.00	0.00	0.00	0.00	0.00	
			V V V	A	0.00	0.00	0.00	0.00	0.00	0.00	0.00	0.00	0.00	0.00	0.00	
			B/M	0.00	0.00	0.00	0.00	0.00	0.00	0.00	0.00	0.00	0.00	0.00	0.00	
			V V V	A	0.00	0.00	0.00	0.00	0.00	0.00	0.00	0.00	0.00	0.00	0.00	
			B/M	0.00	0.00	0.00	0.00	0.00	0.00	0.00	0.00	0.00	0.00	0.00	0.00	
			V V V	A	0.00	0.00	0.00	0.00	0.00	0.00	0.00	0.00	0.00	0.00	0.00	
			B/M	0.00	0.00	0.00	0.00	0.00	0.00	0.00	0.00	0.00	0.00	0.00	0.00	
			V V V	A	0.00	0.00	0.00	0.00	0.00	0.00	0.00	0.00	0.00	0.00	0.00	
			B/M	0.00	0.00	0.00	0.00	0.00	0.00	0.00	0.00	0.00	0.00	0.00	0.00	
			V V V	A	0.00	0.00	0.00	0.00	0.00	0.00	0.00	0.00	0.00	0.00	0.00	
			B/M	0.00	0.00	0.00	0.00	0.00	0.00	0.00	0.00	0.00	0.00	0.00	0.00	
SUMAS ACUMULADAS			29.25	41.87	65.81	73.12	87.74	116.99	116.99	116.99	116.99	116.99	116.99			
SUMA DEL MES			29.25	14.62	21.94	7.31	14.62	29.25	0.00	0.00	0.00	0.00	0.00	0.00		

Handwritten signatures and initials at the bottom of the page.

05.91  
LIC. RICARDO CRUJE GONZÁLEZ  
TESORERO GENERAL Y DIRECTOR ADMÓN

116.99  
MTR. PASCUAL RAMOS GARCÍA  
DIRECTOR DE PLANACIÓN

116.99  
ING. ROBERTO DOMÍNGUEZ CASTELLANOS  
RECTOR

RECURSOS FEDERALES QUE SE RECIBIERON INCLUYENDO SUBSIDIOS EXTRAORDINARIOS, EN EL ARTICULO 422ND PEF DEL PRESENTE EJERCICIO, PRESENTARSE EN LAS FRACCIONES I, II, III, IV y V. ASIMISMO EL ORGANISMO DE CONTROL INTERNO DE LA INSTITUCION SERA RESPONSABILIDAD DE INFORMAR AL C. RECTOR (A) QUE SEA CORRECTA LA INFORMACION RELATIVA AL DESARROLLO DE ESTE PROGRAMA DE LOS FONDOS DE LOS RECURSOS ASIGNADOS PEF 2014

A "Acumulado"

R/M = Recursos Federales Mensuales ( Subsidios Ordinario y Extraordinarios 2014 )



GOBIERNO DEL ESTADO DE CHIAPAS  
 21120020 UNIVERSIDAD DE CIENCIAS Y ARTES DE CHIAPAS  
 ESTADO DE SITUACION FINANCIERA  
 DEL 01 DE ENERO AL 31 DE MARZO DE 2015

IF-01

Página 1 de 2

FECHA: 13/04/2015


ACTIVO	PARCIAL	TOTAL	PASIVO	PARCIAL	TOTAL
<b>CIRCULANTE:</b>			<b>CIRCULANTE:</b>		
<b>EFFECTIVO Y EQUIVALENTES</b>			<b>CUENTAS POR PAGAR A CORTO PLAZO</b>		
EFFECTIVO	100.00				
BANCOS/DEPENDENCIAS Y OTROS	62,098,627.13		SERVICIOS PERSONALES POR PAGAR A CORTO PLAZO	\$ 269,950.38	
INVERSIONES TEMPORALES (HASTA 3 MESES)	5,698,239.85		PROVEEDORES POR PAGAR A CORTO PLAZO	1,938,560.33	
FONDOS CON AFECTACIÓN ESPECÍFICA	0.00		CONTRATISTAS POR OBRAS PÚBLICAS POR PAGAR A CORTO PLAZO	0.00	
DEPÓSITOS DE FONDOS DE TERCEROS EN GARANTÍA Y/O ADMINISTRACIÓN	183,984.00		RETENCIONES Y CONTRIBUCIONES POR PAGAR A CORTO PLAZO	4,999,234.04	
<b>DERECHO A RECIBIR EFECTIVO EQUIVALENTE:</b>			OTRAS CUENTAS POR PAGAR A CORTO PLAZO	216,832,819.69	
CUENTAS POR COBRAR A CORTO PLAZO	19,776,739.45		<b>FONDOS Y BIENES DE TERCEROS EN GARANTIA Y/O ADMINISTRACION A CORTO PLAZO</b>		
DEUDORES DIVERSOS POR COBRAR A CORTO PLAZO	6,400,241.52		FONDOS DE FIDEICOMISOS, MANDATOS Y CONTRATOS ANÁLOGOS A CORTO PLAZO	\$ 16,836,561.71	
<b>DERECHO A RECIBIR BIENES O SERVICIOS</b>			<b>TOTAL PASIVO CIRCULANTE</b>		\$ 240,877,126.15
PRÉSTAMOS OTORGADOS A CORTO PLAZO	198,763,010.65				
ANTICIPO A PROVEEDORES POR ADQUISICIÓN DE BIENES INMUEBLES Y MUE	986,500.01		<b>TOTAL DE PASIVO</b>		\$ 240,877,126.15
ANTICIPO A CONTRATISTAS POR OBRAS PÚBLICAS A CORTO PLAZO	<u>1,007,313.54</u>		<b>HACIENDA PUBLICA / PATRIMONIO</b>		
<b>TOTAL DE ACTIVO CIRCULANTE</b>	\$	294,914,756.15	<b>PATRIMONIO CONTRIBUIDO</b>		\$ 192,693,031.58
<b>NO CIRCULANTE:</b>			DONACIONES DE CAPITAL	\$ 192,693,031.58	
<b>INVERSIONES FINANCIERAS A LARGO PLAZO</b>			<b>PATRIMONIO GENERADO</b>		\$ 484,901,803.41
FIDEICOMISOS, MANDATOS Y CONTRATOS ANÁLOGOS	\$ 16,836,561.71		RESULTADOS DEL EJERCICIO (AHORRO/ DESAHORRO)	\$ 76,440,422.25	
<b>BIENES INMUEBLES, INFRAESTRUCTURA Y CONTRUCCIONES</b>			RESULTADOS DE EJERCICIOS ANTERIORES	<u>408,461,381.16</u>	
TERRENOS	2,180,506.00		<b>HACIENDA PUBLICA / PATRIMONIO TOTAL</b>		\$ 677,594,834.99
EDIFICIOS NO HABITACIONALES	280,341,159.28				
CONSTRUCCIONES EN PROCESO EN BIENES PROPIOS	30,887,806.19				
<b>BIENES MUEBLES</b>					
MOBILIARIO Y EQUIPO DE ADMINISTRACIÓN	82,477,138.62				
MOBILIARIO Y EQUIPO EDUCACIONAL Y RECREATIVO	20,380,770.93				
EQUIPO E INSTRUMENTAL MÉDICO Y DE LABORATORIO	121,149,247.62				
VEHICULOS Y EQUIPO DE TRANSPORTE	19,464,153.70				
MAQUINARIA, OTROS EQUIPOS Y HERRAMIENTAS	45,183,009.12				
COLECCIONES, OBRAS DE ARTE Y OBJETOS VALIOSOS	3,691,798.21				
<b>ACTIVOS INTANGIBLES</b>					
SOFTWARE	944,869.61				
PATENTES, MARCAS Y DERECHOS	20,184.00				
<b>ACTIVOS DIFERIDOS:</b>					
<b>TOTAL ACTIVO NO CIRCULANTE</b>	\$	623,537,020.99			
<b>TOTAL ACTIVO</b>	\$	<u>918,471,961.14</u>	<b>TOTAL PASIVO Y HACIENDA PUBLICA / PATRIMONIO</b>	\$	<u>918,471,961.14</u>




FECHA: 13/04/2015

CUENTAS DE ORDEN PRESUPUESTARIAS

	DEBE	HABER
LEY DE INGRESOS ESTIMADA	\$ 424,893,647.79	\$ 0.00
LEY DE INGRESOS POR EJECUTAR	0.00	353,247,411.26
MODIFICACIONES A LA LEY DE INGRESOS ESTIMADA	94,022,843.87	0.00
LEY DE INGRESOS DEVENGADA	0.00	319,405.00
LEY DE INGRESOS RECAUDADA	0.00	165,349,675.40
PRESUPUESTO DE EGRESOS APROBADO	0.00	424,893,647.79
PRESUPUESTO DE EGRESOS POR EJERCER	159,382,375.21	0.00
MODIFICACIONES AL PRESUPUESTO DE EGRESOS APROBADO	0.00	94,022,843.87
PRESUPUESTO DE EGRESOS COMPROMETIDO	267,269,447.68	0.00
PRESUPUESTO DE EGRESOS DEVENGADO	232,935.93	0.00
PRESUPUESTO DE EGRESOS EJERCIDO	0.00	0.00
PRESUPUESTO DE EGRESOS PAGADO	92,031,732.84	0.00
SUPERÁVIT FINANCIERO	0.00	2,182,584.55
ADEUDOS DE EJERCICIOS FISCALES ANTERIORES	2,182,584.55	0.00
	<u>\$ 1,040,015,567.87</u>	<u>\$ 1,040,015,567.87</u>

  
LIC. RICARDO CRUZ GONZÁLEZ  
DIRECTOR DE ADMINISTRACION

  
C.P. DULCE CARINA RUIZ DIAZ  
JEFE DEL DEPTO. DE CONTABILIDAD Y FINANZAS



CONCEPTO				
<b>INGRESOS Y OTROS BENEFICIOS</b>				
INGRESOS DE GESTION			16,433,466.93	
INGRESOS POR VENTA DE BIENES Y SERVICIOS		16,433,466.93		
INGRESOS POR OP. DE ENTIDADES PARAESTATALES, EMPRESARIALES Y NO FINANCI	16,433,466.93			
<b>PARTICIPACIONES, APORTACIONES, TRANSFERENCIAS, ASIGNACIONES, SUBSIDIOS Y AYUDAS</b>			120,137,073.50	
<b>PARTICIPACIONES Y APORTACIONES</b>		45,077,631.41		
CONVENIOS	45,077,631.41			
<b>TRANSFERENCIAS, ASIGNACIONES, SUBSIDIOS Y AYUDAS</b>			75,059,442.09	
<b>TRANSFERENCIAS DEL RESTO DEL SECTOR PÚBLICO</b>				
<b>APORTACION ESTATAL</b>				
<b>SUBSIDIO ESTATAL ORDINARIO</b>		25,388,904.12		
5811 FONDO GENERAL DE PARTICIPACIONES / RECURSOS DEL EJERCICIO	25,388,904.12			
5933 OTROS SUBSIDIOS / RECURSOS DEL EJERCICIO	0.00			
<b>FONDOS ESPECIFICOS / ESTATAL EXTRAORDINARIOS</b>		0.00		
<b>APORTACION FEDERAL</b>				
<b>SUBSIDIO FEDERAL ORDINARIO</b>		49,670,537.97		
5933 OTROS SUBSIDIOS / RECURSOS DEL EJERCICIO	49,670,537.97			
<b>FONDOS ESPECIFICOS / FEDERAL EXTRAORDINARIOS</b>		0.00		
<b>OTROS INGRESOS Y BENEFICIOS</b>			29,098,539.97	
INGRESOS FINANCIEROS		9,466.07		
OTROS INGRESOS FINANCIEROS	9,466.07			
OTROS INGRESOS		28,690,882.56		
OTROS INGRESOS DE EJERCICIOS ANTERIORES (REMANENTE 2014)	28,690,882.56			
OTROS INGRESOS Y BENEFICIOS VARIOS		398,191.34		
OTROS INGRESOS Y BENEFICIOS VARIOS	398,191.34			
<b>TOTAL DE INGRESOS Y OTROS BENEFICIOS</b>				165,669,080.40
<b>GASTOS Y OTRAS PERDIDAS</b>				
<b>GASTOS DE FUNCIONAMIENTO</b>			85,080,732.32	
<b>SERVICIOS PERSONALES</b>		66,328,013.03		
5811 FONDO GENERAL DE PARTICIPACIONES / RECURSOS DEL EJERCICIO	25,486,618.06			
5933 OTROS SUBSIDIOS/RECURSOS DEL EJERCICIO	0.00			
5932 PROGRAMAS SUJETOS A REGLA DE OPERACION/RECURSOS DEL EJERCICIO	37,832,448.88			
5933 OTROS SUBSIDIOS/RECURSOS DEL EJERCICIO	0.00			
OTROS	3,008,946.09			
<b>MATERIALES Y SUMINISTROS</b>		2,390,715.72		
5811 FONDO GENERAL DE PARTICIPACIONES / RECURSOS DEL EJERCICIO	300,065.42			
5933 OTROS SUBSIDIOS/RECURSOS DEL EJERCICIO	0.00			
5932 PROGRAMAS SUJETOS A REGLA DE OPERACION/RECURSOS DEL EJERCICIO	746,980.69			
5933 OTROS SUBSIDIOS/RECURSOS DEL EJERCICIO	0.00			
OTROS	1,343,669.61			
<b>SERVICIOS GENERALES</b>		16,362,003.57		
5811 FONDO GENERAL DE PARTICIPACIONES / RECURSOS DEL EJERCICIO	8,014,027.98			
5933 OTROS SUBSIDIOS/RECURSOS DEL EJERCICIO	0.00			
5932 PROGRAMAS SUJETOS A REGLA DE OPERACION/RECURSOS DEL EJERCICIO	3,324,731.01			
5933 OTROS SUBSIDIOS/RECURSOS DEL EJERCICIO	0.00			
OTROS	5,023,244.58			
<b>TRANSFERENCIAS, ASIGNACIONES, SUBSIDIOS Y OTRAS AYUDAS</b>			4,147,925.83	
<b>TRANSFERENCIAS INTERNAS Y ASIGNACIONES AL SECTOR PÚBLICO</b>		0.00		
ASIGNACIONES AL SECTOR PÚBLICO	0.00			
TRANSFERENCIAS INTERNAS AL SECTOR PÚBLICO	0.00			
<b>TRANSFERENCIAS AL RESTO DEL SECTOR PÚBLICO</b>			0.00	
TRANSFERENCIAS A ENTIDADES PARAESTATALES	0.00			
<b>SUBSIDIOS Y SUBVENCIONES</b>			0.00	
SUBCONVENCIONES	0.00			
SUBSIDIOS	0.00			
<b>AYUDAS SOCIALES</b>			80,226.80	
<b>AYUDAS SOCIALES A PERSONAS</b>				
5811 FONDO GENERAL DE PARTICIPACIONES / RECURSOS DEL EJERCICIO	0.00			
5933 OTROS SUBSIDIOS/RECURSOS DEL EJERCICIO	0.00			



CONCEPTO				
5932 PROGRAMAS SUJETOS A REGLA DE OPERACION/RECURSOS DEL EJERCICIO	0.00			
5933 OTROS SUBSIDIOS/RECURSOS DEL EJERCICIO	0.00			
OTROS	80,226.80			
<b>BECAS</b>		<b>3,372,699.03</b>		
5811 FONDO GENERAL DE PARTICIPACIONES / RECURSOS DEL EJERCICIO	0.00			
5933 OTROS SUBSIDIOS/RECURSOS DEL EJERCICIO	0.00			
5932 PROGRAMAS SUJETOS A REGLA DE OPERACION/RECURSOS DEL EJERCICIO	0.00			
5933 OTROS SUBSIDIOS/RECURSOS DEL EJERCICIO	0.00			
OTROS	3,372,699.03			
<b>AYUDAS SOCIALES A INSTITUCIONES</b>		<b>695,000.00</b>		
5811 FONDO GENERAL DE PARTICIPACIONES / RECURSOS DEL EJERCICIO	0.00			
5933 OTROS SUBSIDIOS/RECURSOS DEL EJERCICIO	0.00			
5932 PROGRAMAS SUJETOS A REGLA DE OPERACION/RECURSOS DEL EJERCICIO	0.00			
5933 OTROS SUBSIDIOS/RECURSOS DEL EJERCICIO	0.00			
OTROS	695,000.00			
<b>PENSIONES Y JUBILACIONES</b>		<b>0.00</b>		
PENSIONES	0.00			
JUBILACIONES	0.00			
<b>OTROS GASTOS Y PERDIDAS EXTRAORDINARIAS</b>		<b>0.00</b>		
<b>ESTIMACIONES, DEPRECIACIONES, DETERIOROS, OBSOLESCENCIA Y AMORTIZACIONES</b>		<b>0.00</b>		
ESTIMACIONES POR PÉRDIDA O DETERIORO DE ACTIVOS CIRCULANTES	0.00			
ESTIMACIONES POR PÉRDIDA O DETERIORO DE ACTIVOS NO CIRCULANTES	0.00			
<b>OTROS GASTOS</b>		<b>0.00</b>		
GASTOS DE EJERCICIOS ANTERIORES	0.00			
SERVICIOS PERSONALES	0.00			
MATERIALES Y SUMINISTROS	0.00			
SERVICIOS GENERALES	0.00			
PÉRDIDAS POR RESPONSABILIDADES	0.00			
OTROS GASTOS Y BENEFICIOS VARIOS	0.00			
<b>TOTAL DE GASTOS Y OTRAS PERDIDAS</b>				<b>89,228,658.15</b>
<b>RESULTADOS DEL EJERCICIO</b>				<b>76,440,422.25</b>

  
 LIC. RICARDO CRUZ GONZÁLEZ  
 DIRECTOR DE ADMINISTRACION

  
 C.P. DULCE CARINA RUIZ DIAZ  
 JEFE DEL DEPTO. DE CONTABILIDAD Y FINANZAS



GOBIERNO DEL ESTADO DE CHIAPAS  
21120020 UNIVERSIDAD DE CIENCIAS Y ARTES DE CHIAPAS  
ESTADO DE ORIGEN Y APLICACION DE RECURSOS CORRESPONDIENTES AL PERIODO  
01 DE ENERO AL 31 DE MARZO DE 2015

Página 1 de 2

FECHA: 13/04/2015

ORIGEN DE LOS RECURSOS	PARCIAL	TOTAL	APLICACION DE LOS RECURSOS	PARCIAL	TOTAL
FONDOS DISPONIBLES EN BANCOS AL 31 DE DICIEMBRE DE 2013		71,121,250.68	GASTOS DE FUNCIONAMIENTO		89,228,658.15
INGRESOS Y OTROS BENEFICIOS		165,669,080.40	SERVICIOS PERSONALES		
INGRESOS DE GESTION	16,433,466.93		REMUNERACIONES AL PERSONAL DE CARÁCTER PERMANENTE	28,163,297.76	
PARTICIPACIONES, APORTACIONES, TRANSFERENCIAS, ASIGNACIONES, SUBSIDIOS Y OTRAS AYUDAS			REMUNERACIONES AL PERSONAL DE CARÁCTER TRANSITORIO	12,937,490.75	
PARTICIPACIONES Y APORTACIONES			OTRAS REMUNERACIONES	25,207,224.51	
CONVENIOS	45,077,631.41		MATERIALES Y SUBMINISTROS		
TRANSFERENCIAS AL RESTO DEL SECTOR PUBLICO			MATERIALES DE ADMINISTRACIÓN, EMISIÓN DE DOCUMENTOS Y ARTÍCULOS OFICIALES	117,821.28	
FEDERAL	49,870,537.97		ALIMENTOS Y UTENSILIOS	110,153.24	
ESTATAL	25,388,904.12		OTROS MATERIALES	2,162,741.20	
OTROS INGRESOS Y BENEFICIOS			SERVICIOS GENERALES		
INGRESOS FINANCIEROS			SERVICIOS BASICOS	2,094,269.28	
PRODUCTOS FINANCIEROS	9,466.07		SERVICIOS DE ARRENDAMIENTO	185,537.88	
OTROS INGRESOS			OTRAS SERVICIOS	14,082,196.41	
OTROS INGRESOS DE EJERCICIOS ANTERIORES	28,690,882.56		TRANSFERENCIAS, ASIGNACIONES, SUBSIDIOS Y OTRAS AYUDAS		
OTROS INGRESOS Y BENEFICIOS VARIOS			OTRAS AYUDAS Y TRANSFERENCIAS	4,147,925.83	
OTROS INGRESOS Y BENEFICIOS VARIOS	398,191.34		AUMENTO DEL ACTIVO		40,598,335.00
AUMENTO DEL PASIVO		38,171,989.61	DEPÓSITOS DE FONDOS DE TERCEROS EN GARANTÍA Y/O ADMINISTRACIÓN	22,896.00	
RETENCIONES Y CONTRIBUCIONES POR PAGAR A CORTO PLAZO	4,999,234.04		DEUDORES DIVERSOS POR COBRAR A CORTO PLAZO	4,080,374.67	
FONDOS DE FIDEICOMISOS, MANDATOS Y CONTRATOS ANÁLOGOS A CORTO PLAZO	7,153,694.56		PRÉSTAMOS OTORGADOS A CORTO PLAZO	28,295,875.64	
OTRAS CUENTAS POR PAGAR A CORTO PLAZO	25,832,164.40		FIDEICOMISOS, MANDATOS Y CONTRATOS ANÁLOGOS	7,163,177.87	
SERVICIOS PERSONALES POR PAGAR A CORTO PLAZO	186,606.61		CONSTRUCCIONES EN PROCESO EN BIENES PROPIOS	1,669,515.99	
DISMINUCION DEL ACTIVO		1,161,464.37	MOBILIARIO Y EQUIPO DE ADMINISTRACIÓN	4,065.25	
ANTICIPO A PROVEEDORES POR ADQUISICIÓN DE BIENES INMUEBLES Y MUEBLES A CORTO PLAZO	540,497.36		MOBILIARIO Y EQUIPO EDUCACIONAL Y RECREATIVO	77,272.26	
FONDOS CON AFECTACIÓN ESPECÍFICA	5,878,000.00		EQUIPO E INSTRUMENTAL MÉDICO Y DE LABORATORIO	191,262.40	
EFFECTIVO	29,275.00		VEHICULOS Y EQUIPO DE TRANSPORTE	22,900.00	
CUENTAS POR COBRAR A CORTO PLAZO	1,161,464.37		MAQUINARIA, OTROS EQUIPOS Y HERRAMIENTAS	1,080,994.72	
PATRIMONIO		-73,248,383.54	DISMINUCION DEL PASIVO		17,397,553.60
RESULTADOS DEL EJERCICIO (AHORRO/ DESAHORRO)	-134,668,223.79		PROVEEDORES POR PAGAR A CORTO PLAZO	17,237,367.22	
RESULTADOS DE EJERCICIOS ANTERIORES	61,319,840.25		CONTRATISTAS POR OBRAS PÚBLICAS POR PAGAR A CORTO PLAZO	160,186.38	
			FONDOS DISPONIBLES EN BANCOS AL 31 DE MARZO DE 2015		62,098,627.13

LIC. RICARDO CRUZ GONZÁLEZ  
DIRECTOR DE ADMINISTRACION


C.P. DULCE CARINA RUIZ DIAZ  
JEFE DEL DEPTO. DE CONTABILIDAD Y FINANZAS






Gobierno del Estado de Chiapas  
21120020 Universidad de Ciencias y Artes de Chiapas  
Estado de Origen y Aplicación de Recursos Correspondientes al Periodo  
01 de Enero al 31 de Marzo de 2015

ORIGEN DE LOS RECURSOS	APLICACION DE LOS RECURSOS	
	PARCIAL	TOTAL
TOTAL DE FONDOS ORIGINADOS		209,323,173.88
		TOTAL DE FONDOS APLICADOS
		209,323,173.88

  
LIC. RICARDO CRUZ GONZÁLEZ  
DIRECTOR DE ADMINISTRACION

  
C.P. DULCE CARINA RUIZ DIAZ  
JEFE DEL DEPTO. DE CONTABILIDAD Y FINANZAS

DESTINO DE LOS RECURSOS FEDERALES QUE RECIBEN INIVERSIDADES E INSTITUCIONES DE EDUCACIÓN MEDIA SUPERIOR Y SUPERIOR

En términos del artículo 42, fracción III, del Decreto de Presupuesto de Egresos de la Federación para el Ejercicio Fiscal 2015

Desglose del gasto corriente de operación

La información presentada es acumulada al periodo que se reporta

Abril - Junio-diciembre 2015

Fracción III (SEGUNDO TRIMESTRE 2015)

Universidad / Institución	Programa	Fracción III (SEGUNDO TRIMESTRE 2015)									ACUMULADO A JUNIO 2015		
		Materiales y sSuministros			Servicios Generales			Otros			Enero-Abril	Enero- Mayo	Enero-Junio
		Abril	Mayo	Junio	Abril	Mayo	Junio	Abril	Mayo	Junio			
U A. DE SINALOA	SUBSIDIO ORDINARIO PARA Ó D ESTATJ	0.00	0.00	0.00	0.00	0.00	0.00	7.31	14.62	29.25	73.12	87.74	116.99
✓ ✓ ✓	P. PARA E. LA CALIDAD DE LA E. S.							0.00	0.00	0.00	0.00	0.00	0.00
✓ ✓ ✓	P. ESTIMULO C. DOCENTE							0.00	0.00	0.00	0.00	0.00	0.00
✓ ✓ ✓	A A FIDEICOMISIOS MANDATOS Y ANÁLOGOS							0.00	0.00	0.00	0.00	0.00	0.00
✓ ✓ ✓	(PRODEP)							0.00	0.00	0.00	0.00	0.00	0.00
✓ ✓ ✓	o							0.00	0.00	0.00	0.00	0.00	0.00
✓ ✓ ✓	o							0.00	0.00	0.00	0.00	0.00	0.00
✓ ✓ ✓	o										0.00	0.00	0.00
✓ ✓ ✓	o										0.00	0.00	0.00
✓ ✓ ✓	o										0.00	0.00	0.00
		0.00	0.00	0.00	0.00	0.00	0.00	7.31	14.62	29.25	73.12	87.74	116.99
✓ ✓ ✓													

**INFORME DE MATRÍCULA**

**NOMBRE DE LA INSTITUCIÓN:** Universidad de Ciencias y Artes de Chiapas

FECHA DE CAPTURA: 14 DE JULIO DE 2015

Informe Reportado del Semestre:

1°	2°
----	----

Informe Trimestral Reportado

1°	2°	3°	4°
----	----	----	----

MODALIDAD: ESCOLARIZADA

UNIDAD ACADÉMICA: INSTITUTO DE CIENCIAS BIOLÓGICAS			MATRÍCULA											
NIVEL	CAMPUS	MUNICIPIO	ASPIRANTES*			NUEVO INGRESO			REINGRESO			MATRICULA TOTAL		
			H	M	Total	H	M	Total	H	M	Total	H	M	Total
LICENCIATURA					0			0			0	211	196	407
Biología	Ciudad Universitaria	Tuxtla Gutiérrez			0			0			0	103	85	188
Biología Marina y Manejo Integral de Cuencas	Ciudad Universitaria	Tonalá			0			0			0	314	281	595
		<b>TOTAL</b>	<b>0</b>	<b>0</b>	<b>0</b>	<b>0</b>	<b>0</b>	<b>0</b>	<b>0</b>	<b>0</b>	<b>0</b>	<b>314</b>	<b>281</b>	<b>595</b>
MAESTRÍA					0			0			0	13	8	21
Enseñanza de las Ciencias Naturales	Ciudad Universitaria	Tuxtla Gutiérrez			0			0			0	2	1	3
Enseñanza de las Ciencias Naturales	Subsede Acapetahua	Acapetahua			0			0			0	15	9	24
		<b>TOTAL</b>	<b>0</b>	<b>0</b>	<b>0</b>	<b>0</b>	<b>0</b>	<b>0</b>	<b>0</b>	<b>0</b>	<b>0</b>	<b>15</b>	<b>9</b>	<b>24</b>

NIVEL	CAMPUS	MUNICIPIO	ASPIRANTES*			NUEVO INGRESO			REINGRESO			MATRICULA TOTAL		
			H	M	Total	H	M	Total	H	M	Total	H	M	Total
MAESTRÍA					0			0			0	4	3	7
Ciencias en Biodiversidad y Conservación de Ecosistemas Tropicales	Ciudad Universitaria	Tuxtla Gutiérrez			0			0			0	4	3	7
		<b>TOTAL</b>	<b>0</b>	<b>0</b>	<b>0</b>	<b>0</b>	<b>0</b>	<b>0</b>	<b>0</b>	<b>0</b>	<b>0</b>	<b>4</b>	<b>3</b>	<b>7</b>

<b>TOTAL DE LA UNIDAD ACADÉMICA</b>			<b>0</b>	<b>0</b>	<b>0</b>	<b>0</b>	<b>0</b>	<b>0</b>	<b>0</b>	<b>0</b>	<b>0</b>	<b>333</b>	<b>293</b>	<b>626</b>
-------------------------------------	--	--	----------	----------	----------	----------	----------	----------	----------	----------	----------	------------	------------	------------

UNIDAD ACADÉMICA: INSTITUTO DE CIENCIAS BÁSICAS Y APLICADAS			MATRÍCULA											
NIVEL	CAMPUS	MUNICIPIO	ASPIRANTES*			NUEVO INGRESO			REINGRESO			MATRICULA TOTAL		
			H	M	Total	H	M	Total	H	M	Total	H	M	Total
LICENCIATURA					0			0			0	57	43	100
Ciencias de la Tierra	Ciudad Universitaria	Tuxtla Gutiérrez			0			0			0	78	14	92
Ingeniería en Energías Renovables	Ciudad Universitaria	Tuxtla Gutiérrez			0			0			0	135	57	192
		<b>TOTAL</b>	<b>0</b>	<b>0</b>	<b>0</b>	<b>0</b>	<b>0</b>	<b>0</b>	<b>0</b>	<b>0</b>	<b>0</b>	<b>135</b>	<b>57</b>	<b>192</b>
MAESTRÍA					0			0			0	12	7	19
Materiales y Sistemas Energeticos Renovables	Ciudad Universitaria	Tuxtla Gutiérrez			0			0			0	12	7	19
		<b>TOTAL</b>	<b>0</b>	<b>0</b>	<b>0</b>	<b>0</b>	<b>0</b>	<b>0</b>	<b>0</b>	<b>0</b>	<b>0</b>	<b>12</b>	<b>7</b>	<b>19</b>

<b>TOTAL DE LA UNIDAD ACADÉMICA</b>			<b>0</b>	<b>0</b>	<b>0</b>	<b>0</b>	<b>0</b>	<b>0</b>	<b>0</b>	<b>0</b>	<b>0</b>	<b>147</b>	<b>64</b>	<b>211</b>
-------------------------------------	--	--	----------	----------	----------	----------	----------	----------	----------	----------	----------	------------	-----------	------------

UNIDAD ACADÉMICA: CENTRO DE ESTUDIOS SUPERIORES DE MÉXICO Y CENTROAMÉRICA (CESMECA)			MATRÍCULA											
NIVEL	CAMPUS	MUNICIPIO	ASPIRANTES*			NUEVO INGRESO			REINGRESO			MATRICULA TOTAL		
			H	M	Total	H	M	Total	H	M	Total	H	M	Total
MAESTRÍA					0			0			0	13	19	32
Ciencias Sociales y Humanísticas	CESMECA	San Cristóbal de Las Casas			0			0			0	13	19	32
		<b>TOTAL</b>	<b>0</b>	<b>0</b>	<b>0</b>	<b>0</b>	<b>0</b>	<b>0</b>	<b>0</b>	<b>0</b>	<b>0</b>	<b>13</b>	<b>19</b>	<b>32</b>
DOCTORADO					0			0			0	11	10	21
Ciencias Sociales y Humanísticas	CESMECA	San Cristóbal de Las Casas			0			0			0	11	10	21
		<b>TOTAL</b>	<b>0</b>	<b>0</b>	<b>0</b>	<b>0</b>	<b>0</b>	<b>0</b>	<b>0</b>	<b>0</b>	<b>0</b>	<b>11</b>	<b>10</b>	<b>21</b>

<b>TOTAL DE LA UNIDAD ACADÉMICA</b>			<b>0</b>	<b>0</b>	<b>0</b>	<b>0</b>	<b>0</b>	<b>0</b>	<b>0</b>	<b>0</b>	<b>0</b>	<b>24</b>	<b>29</b>	<b>53</b>
-------------------------------------	--	--	----------	----------	----------	----------	----------	----------	----------	----------	----------	-----------	-----------	-----------

87

UNIDAD ACADÉMICA: FACULTAD DE INGENIERÍA				MATRÍCULA											
NIVEL	CAMPUS	MUNICIPIO		ASPIRANTES*			NUEVO INGRESO			REINGRESO			MATRÍCULA TOTAL		
				H	M	Total	H	M	Total	H	M	Total	H	M	Total
LICENCIATURA						0			0			0	145	123	268
Ingeniería Ambiental	Ciudad Universitaria	Tuxtla Gutiérrez				0			0			0	145	123	268
Ingeniería Topográfica e Hidrología	Ciudad Universitaria	Tuxtla Gutiérrez				0			0			0	162	32	194
Ingeniería en Geomática	Ciudad Universitaria	Tuxtla Gutiérrez				0			0			0	94	21	115
Ingeniería Topográfica e Hidrología	Subsede Mapastepec	Mapastepec				0			0			0	17	3	20
Ing. en Desarrollo Sustentable	Subsede Huixtla	Huixtla				0			0			0	31	21	52
Ing. en Desarrollo Sustentable	Subsede Mapastepec	Mapastepec				0			0			0	42	22	64
Ing. en Desarrollo Sustentable	Subsede Motozintla	Motozintla				0			0			0	42	44	86
Ing. en Desarrollo Sustentable	Subsede Palenque	Palenque				0			0			0	45	25	70
Ing. en Desarrollo Sustentable	Subsede Villa Corzo	Villa Corzo				0			0			0	76	79	155
Ing. Agroforestal	Subsede Villa Corzo	Villa Corzo				0			0			0	42	15	57
Ing. Agroforestal	Subsede Motozintla	Motozintla				0			0			0	31	25	56
Ing. En Seguridad Industrial y Ecología	Subsede Reforma	Reforma				0			0			0	38	37	75
Ing. Ambiental	Subsede Mapastepec	Mapastepec				0			0			0	11	7	18
Ing. Ambiental	Subsede Reforma	Reforma				0			0			0	49	43	92
Ing. Ecológica	Subsede Nueva Palestina	Ocosingo				0			0			0	40	20	60
<b>TOTAL</b>						<b>0</b>	<b>0</b>	<b>0</b>	<b>0</b>	<b>0</b>	<b>0</b>	<b>0</b>	<b>865</b>	<b>517</b>	<b>1382</b>

MAESTRÍA				H	M	Total	H	M	Total	H	M	Total	H	M	Total
Ciencias en Desarrollo Sustentable	Ciudad Universitaria	Tuxtla Gutiérrez				0			0			0	0	1	1
Ciencias en Desarrollo Sustentable y Gestión de Riesgos	Ciudad Universitaria	Tuxtla Gutiérrez				0			0			0	2	2	4
<b>TOTAL</b>				<b>0</b>	<b>0</b>	<b>0</b>	<b>0</b>	<b>0</b>	<b>0</b>	<b>0</b>	<b>0</b>	<b>0</b>	<b>2</b>	<b>3</b>	<b>5</b>

DOCTORADO				H	M	Total	H	M	Total	H	M	Total	H	M	Total
Ciencias en Desarrollo Sustentable	Ciudad Universitaria	Tuxtla Gutiérrez				0			0			0	9	4	13
<b>TOTAL</b>				<b>0</b>	<b>0</b>	<b>0</b>	<b>0</b>	<b>0</b>	<b>0</b>	<b>0</b>	<b>0</b>	<b>0</b>	<b>9</b>	<b>4</b>	<b>13</b>

<b>TOTAL DE LA UNIDAD ACADÉMICA</b>				<b>0</b>	<b>0</b>	<b>0</b>	<b>0</b>	<b>0</b>	<b>0</b>	<b>0</b>	<b>0</b>	<b>0</b>	<b>876</b>	<b>524</b>	<b>1400</b>
-------------------------------------	--	--	--	----------	----------	----------	----------	----------	----------	----------	----------	----------	------------	------------	-------------

UNIDAD ACADÉMICA: FACULTAD DE CIENCIAS DE LA NUTRICIÓN Y ALIMENTOS				MATRÍCULA											
NIVEL	CAMPUS	MUNICIPIO		ASPIRANTES*			NUEVO INGRESO			REINGRESO			MATRÍCULA TOTAL		
				H	M	Total	H	M	Total	H	M	Total	H	M	Total
LICENCIATURA						0			0			0	20	33	53
Ciencia y Tecnología de Alimentos	Ciudad Universitaria	Tuxtla Gutiérrez				0			0			0	20	33	53
Alimentos	Ciudad Universitaria	Tuxtla Gutiérrez				0			0			0	13	25	38
Gastronomía	Ciudad Universitaria	Tuxtla Gutiérrez				0			0			0	257	282	539
Nutriología	Ciudad Universitaria	Tuxtla Gutiérrez				0			0			0	128	522	650
Ingeniería en Producción de Alimentos Pesqueros	Subsede Acapetahua	Acapetahua				0			0			0	6	12	18
Ingeniería en Agroalimentos	Subsede Acapetahua	Acapetahua				0			0			0	32	19	51
<b>TOTAL</b>				<b>0</b>	<b>0</b>	<b>0</b>	<b>0</b>	<b>0</b>	<b>0</b>	<b>0</b>	<b>0</b>	<b>0</b>	<b>456</b>	<b>893</b>	<b>1349</b>

<b>TOTAL DE LA UNIDAD ACADÉMICA</b>				<b>0</b>	<b>0</b>	<b>0</b>	<b>0</b>	<b>0</b>	<b>0</b>	<b>0</b>	<b>0</b>	<b>0</b>	<b>456</b>	<b>893</b>	<b>1349</b>
-------------------------------------	--	--	--	----------	----------	----------	----------	----------	----------	----------	----------	----------	------------	------------	-------------

57

UNIDAD ACADÉMICA: FACULTAD DE CIENCIAS ODONTOLÓGICAS Y DE SALUD PÚBLICA				MATRÍCULA											
NIVEL	CAMPUS	MUNICIPIO		ASPIRANTES*			NUEVO INGRESO			REINGRESO			MATRICULA TOTAL		
LICENCIATURA				H	M	Total	H	M	Total	H	M	Total	H	M	Total
Cirujano Dentista	Ciudad Universitaria	Tuxtla Gutiérrez				0			0			0	333	560	893
Enfermería	Subsede Nueva Palestina	Ocosingo				0			0			0	76	151	227
Enfermería	Subsede Acapetahua	Acapetahua				0			0			0	18	46	64
Enfermería	Subsede Venustiano Carranza	Venustiano Carranza				0			0			0	107	202	309
Fisioterapia	Subsede Venustiano Carranza	Venustiano Carranza				0			0			0	40	89	129
TOTAL				0	0	0	0	0	0	0	0	0	574	1048	1622
ESPECIALIDAD				H	M	Total	H	M	Total	H	M	Total	H	M	Total
Endodoncia	Ciudad Universitaria	Tuxtla Gutiérrez				0			0			0	2	8	10
TOTAL				0	0	0	0	0	0	0	0	0	2	8	10
MAESTRÍA				H	M	Total	H	M	Total	H	M	Total	H	M	Total
Ciencias en Salud Pública	Ciudad Universitaria	Tuxtla Gutiérrez				0			0	11	10	21	11	10	21
TOTAL				0	0	0	0	0	0	11	10	21	11	10	21
DOCTORADO				H	M	Total	H	M	Total	H	M	Total	H	M	Total
Ciencias en Salud Pública	Ciudad Universitaria	Tuxtla Gutiérrez				0			0			0	4	2	6
TOTAL				0	0	0	0	0	0	0	0	0	4	2	6
TOTAL DE LA UNIDAD ACADÉMICA				0	0	0	0	0	0	11	10	21	591	1068	1659

UNIDAD ACADÉMICA: FACULTAD DE CIENCIAS HUMANAS Y SOCIALES				MATRÍCULA												
NIVEL	CAMPUS	MUNICIPIO		ASPIRANTES*			NUEVO INGRESO			REINGRESO			MATRICULA TOTAL			
LICENCIATURA				H	M	Total	H	M	Total	H	M	Total	H	M	Total	
Desarrollo Humano	Facultad de Ciencias Humanas y Sociales	Tuxtla Gutiérrez				0			0			0	42	132	174	
Psicología	Facultad de Ciencias Humanas y Sociales	Tuxtla Gutiérrez				0			0			0	169	467	636	
TOTAL				0	0	0	0	0	0	0	0	0	211	599	810	
MAESTRÍA				H	M	Total	H	M	Total	H	M	Total	H	M	Total	
Psicología	Facultad de Ciencias Humanas y Sociales	Tuxtla Gutiérrez				0			0			0	4	12	16	
TOTAL				0	0	0	0	0	0	0	0	0	4	12	16	
TOTAL DE LA UNIDAD ACADÉMICA				0	0	0	0	0	0	0	0	0	0	215	611	826

UNIDAD ACADÉMICA: FACULTAD DE ARTES				MATRÍCULA												
NIVEL	CAMPUS	MUNICIPIO		ASPIRANTES			NUEVO INGRESO			REINGRESO			MATRICULA TOTAL			
LICENCIATURA				H	M	Total	H	M	Total	H	M	Total	H	M	Total	
Artes Visuales	Campus Universitario	Tuxtla Gutiérrez				0			0			0	91	65	156	
Gestión y Promoción de las Artes	Campus Universitario	Tuxtla Gutiérrez				0			0			0	20	32	52	
Jazz y Música Popular	Campus Universitario	Tuxtla Gutiérrez				0			0			0	69	6	75	
Música	Campus Universitario	Tuxtla Gutiérrez				0			0			0	75	20	95	
TOTAL				0	0	0	0	0	0	0	0	0	255	123	378	
ESPECIALIDAD				H	M	Total	H	M	Total	H	M	Total	H	M	Total	
Apreciación de las Artes	Campus Universitario	Tuxtla Gutiérrez				0			0			0	6	5	11	
TOTAL				0	0	0	0	0	0	0	0	0	6	5	11	
MAESTRIA				H	M	Total	H	M	Total	H	M	Total	H	M	Total	
Artes Visuales, Practica y Pensamiento Contemporaneo	Campus Universitario	Tuxtla Gutiérrez				0			0			0	11	8	19	
TOTAL				0	0	0	0	0	0	0	0	0	11	8	19	
TOTAL DE LA UNIDAD ACADÉMICA				0	0	0	0	0	0	0	0	0	0	272	136	408

57

UNIDAD ACADÉMICA: FACULTAD DE HUMANIDADES				MATRÍCULA											
NIVEL	CAMPUS	MUNICIPIO		ASPIRANTES			NUEVO INGRESO			REINGRESO			MATRICULA TOTAL		
				H	M	Total	H	M	Total	H	M	Total	H	M	Total
LICENCIATURA															
Historia	Campus Universitario	Tuxtla Gutiérrez				0			0			0	85	34	119
Lenguas con Enfoque Turístico	Ciudad Universitaria	Tuxtla Gutiérrez				0			0			0	35	79	114
Lenguas con Enfoque Turístico	Subsede Nueva Palestina	Ocosingo				0			0			0	34	21	55
Arqueología	Subsede Chiapa de Corzo	Chiapa de Corzo				0			0			0	29	28	57
<b>TOTAL</b>				<b>0</b>	<b>0</b>	<b>0</b>	<b>0</b>	<b>0</b>	<b>0</b>	<b>0</b>	<b>0</b>	<b>0</b>	<b>183</b>	<b>162</b>	<b>345</b>

MAESTRÍA				ASPIRANTES			NUEVO INGRESO			REINGRESO			MATRICULA TOTAL		
				H	M	Total	H	M	Total	H	M	Total	H	M	Total
Historia	Campus Universitario	Tuxtla Gutiérrez				0			0			0	6	8	14
Tecnología Educativa	A distancia	Tuxtla Gutiérrez				0			0			0	2	1	3
<b>TOTAL</b>				<b>0</b>	<b>0</b>	<b>0</b>	<b>0</b>	<b>0</b>	<b>0</b>	<b>0</b>	<b>0</b>	<b>0</b>	<b>8</b>	<b>9</b>	<b>17</b>

**TOTAL DE LA UNIDAD ACADÉMICA**      0      0      0      0      0      0      0      0      0      0      0      191      171      362

UNIDAD ACADÉMICA: ESCUELA DE CIENCIAS ADMINISTRATIVAS				MATRÍCULA											
NIVEL	UNIDAD ACADÉMICA	MUNICIPIO		ASPIRANTES			NUEVO INGRESO			REINGRESO			MATRICULA TOTAL		
				H	M	Total	H	M	Total	H	M	Total	H	M	Total
Comercialización	Subsede Huixtla	Huixtla				0			0			0	22	24	46
Comercialización	Subsede Mapastepec	Mapastepec				0			0			0	16	30	46
Comercialización	Subsede Palenque	Palenque				0			0			0	20	42	62
Comercialización	Subsede Villa Corzo	Villa Corzo				0			0			0	36	62	98
Comercio Exterior	Subsede Huixtla	Huixtla				0			0			0	18	23	41
Turismo Sustentable	Subsede Palenque	Palenque				0			0			0	16	33	49
Gestion y Desarrollo de Negocios	Subsede Villa Corzo	Villa Corzo				0			0			0	27	18	45
Sistemas de Información Administrativa	Subsede Huixtla	Huixtla				0			0			0	20	12	32
Sistemas de Información Administrativa	Subsede Mapastepec	Mapastepec				0			0			0	34	25	59
Sistemas de Información Administrativa	Subsede Motozintla	Motozintla				0			0			0	30	37	67
Sistemas de Información Administrativa	Subsede Reforma	Reforma				0			0			0	16	20	36
Sistemas de Información Administrativa	Subsede Villa Corzo	Villa Corzo				0			0			0	76	43	119
<b>TOTAL</b>				<b>0</b>	<b>0</b>	<b>0</b>	<b>0</b>	<b>0</b>	<b>0</b>	<b>0</b>	<b>0</b>	<b>0</b>	<b>331</b>	<b>369</b>	<b>700</b>

**TOTAL DE LA UNIDAD ACADÉMICA**      0      0      0      0      0      0      0      0      0      0      0      331      369      700

**TOTAL MATRÍCULA ESCOLARIZADA**                                                                                           3436      4158      7594

**TOTAL MATRÍCULA INSTITUCIÓN**      0      0      0      0      0      0      0      0      0      0      0      3436      4158      7594

  
**Lic. Aurora E. Serrano Roblero**  
 NOMBRE Y FIRMA DE LA COORDINADORA DE SERVICIOS ESCOLARES



  
**Lic. Araceli Beatriz Constantino Pérez**  
 NOMBRE Y FIRMA DEL RESPONSABLE DE LA CAPTURA