



UNIVERSIDAD DE CIENCIAS Y ARTES DE CHIAPAS
Rectoría

Tuxtla Gutiérrez, Chiapas
Enero 13 de 2015
Oficio No. R/0012/2015

Dr. Salvador Malo Álvarez
Director General de Educación
Superior Universitaria de la SEP
Presente.

Con la finalidad de cumplir con lo establecido con el artículo 43 del Presupuesto de Egresos de la Federación para el Ejercicio Fiscal 2014, anexo al presente me permito enviar:

1. Informe del ejercicio de los recursos federales ministrados a esta institución educativa, correspondiente al cuarto trimestre del ejercicio fiscal 2014
2. Estado de situación financiera, Estado de Actividades, y Estado de origen y aplicación de recursos correspondiente al tercer del ejercicio fiscal 2014
3. Información de cierre de la matrícula correspondiente al ciclo escolar agosto - diciembre de 2014

Sin otro particular, le envío un afectuoso saludo.

Atentamente
"Por la cultura de mi raza"


Ing. Roberto Domínguez Castellanos
Rector

C.c.p. C.P. José Francisco Varela del Rivero.- Director de Subsidio a Universidades de la DEGSU
Mtro. Pascual Ramos García.- Director de Planeación. Edificio.
Lic. Ricardo Cruz González.- Director de Administración. Edificio.
Archivo/Minutario.
PRG/RAS/agmm



1A. SUR PONIENTE 1460 C.P. 29000
TUXTLA GUTIÉRREZ, CHIAPAS, MÉXICO
01 (961) 6170400 EXT. 4003 Y 4004. DIRECTO: 6170402
roberto.dominguez@unicach.mx
rectoria@unicach.mx

DESTINO DE LOS RECURSOS FEDERALES QUE RECIBEN UNIVERSIDADES E INSTITUCIONES DE EDUCACION MEDIA SUPERIOR Y SUPERIOR

En términos del artículo 43, fracción I del Decreto de Presupuesto de Egresos de la Federación para el Ejercicio Fiscal 2014

Programas y cumplimiento de metas

La información presentada es acumulada al periodo que se reporta

Enero- Diciembre 2014

Fracción I

Universidad / Institución	Programas PEF/2014	LOS PROGRAMAS A LOS QUE SE DESTINEN LOS RECURSOS FEDERALES (Millones de pesos)			Metas alcanzadas en este Periodo	LOS PROGRAMAS A LOS QUE SE DESTINEN LOS RECURSOS FEDERALES (Millones de pesos)			Metas alcanzadas en este Periodo	LOS PROGRAMAS A LOS QUE SE DESTINEN LOS RECURSOS FEDERALES (Millones de pesos)			Metas alcanzadas en este Periodo				
		ENERO	ENERO-FEBRERO	ENERO-MARZO		ENERO-JULIO	ENERO-AGOSTO	ENERO-SEPTIEMBRE		ENERO-OCTUBRE	ENERO-NOVIEMBRE	ENERO-DICIEMBRE					
		R/M	R/M	R/M		R/M	R/M	R/M		R/M	R/M	R/M					
UNIVERSIDAD DE CIENCIAS Y ARTES DE CHIAPAS	SUBSIDIO ORDINARIO	24.11	36.89	49.67	La universidad atendió una matrícula de 7,129 alumnos: 6,873 de licenciatura y 256 de posgrado. Se atendió una planta académica de 174 PTC, de los cuales 150 cuentan con posgrado. Se impartieron 33 cursos de capacitación docente, 3,670 servicios en clínicas, 15 servicios comunitarios, 47 eventos artísticos y culturales y se realizaron 14 cursos para personal administrativo	62.45	75.23	100.06	La universidad atendió una matrícula de 7,129 alumnos: 6,873 de licenciatura y 256 de posgrado. Se atendió una planta académica de 174 PTC, de los cuales 150 cuentan con posgrado. Se impartieron 134 cursos de capacitación docente, 6,313 servicios en clínicas, 32 servicios comunitarios, 117 eventos artísticos y culturales y se realizaron 25 cursos para personal administrativo	112.84	125.62	138.40	La Universidad atendió una matrícula de 8,273 alumnos: 7,995 de licenciatura y 278 de posgrado. Se atendió una planta académica de 184 PTC, de los cuales 162 cuentan con posgrado. Se impartieron 216 cursos de capacitación docente, 9,528 servicios en clínicas, 51 servicios comunitarios, 171 eventos artísticos y culturales y se realizaron 42 cursos para personal administrativo	151.18	176.01	188.78	La Universidad atendió una matrícula de 8,273 alumnos: 7,995 de licenciatura y 278 de posgrado. Se atendió una planta académica de 184 PTC, de los cuales 162 cuentan con posgrado. Se impartieron 299 cursos de capacitación docente, 10,824 servicios en clínicas, 66 servicios comunitarios, 207 eventos artísticos y culturales y se realizaron 54 cursos para personal administrativo
V V V		R/M	24.11	12.78	12.78	12.78	12.78	24.83	12.78	12.78	12.78	12.78	12.78	24.83	12.77		
V V V	FONDO P/ELEVAR LA CALIDAD UPES	0.00	0.00	0.00		0.00	0.00	0.00		0.00	0.00	7.20	7.20	7.20	13.09		
		R/M	0.00	0.00	0.00	0.00	0.00	0.00	0.00	0.00	0.00	7.20	0.00	0.00	5.89		
V V V	PROXOPES	0.00	0.00	0.00		0.00	0.00	0.00		7.00	23.00	35.00	35.00	35.00	35.00		
		R/M	0.00	0.00	0.00	0.00	0.00	0.00	0.00	7.00	23.00	35.00	35.00	35.00	35.00		

dicembre 2014 se atendieron a 1,025 alumnos de nuevo ingreso en PE de reciente creación y 853 alumnos de nuevo ingreso en PE reconocidos por su calidad, tanto de licenciatura como de posgrado

dicembre 2014 se atendieron a 1,025 alumnos de nuevo ingreso en PE de reciente creación y 853 alumnos de nuevo ingreso en PE reconocidos por su calidad, tanto de licenciatura como de posgrado;

V V V

(FOMES PIFI)FIUPEA

R/M 0.00 0.00 0.00
0.00 0.00 0.00

0.00 0.00 0.00
0.00 0.00 0.00

7.00 16.60 12.00
0.00 0.00 0.00

0.00 0.00 0.00
0.00 7.59 8.54

Se adquirieron 2,828 en acervo (libros, DVD, partituras), 15 unidades dentales, se realizaron prácticas comunitarias con la participación de 360 alumnos de psicología, CESMECA y Artes, 7 cursos en materia de igualdad de género, cursos de preparación al examen CENEVAL, equipamiento a los laboratorios de nutrición, biología, topografía, arqueología y para la biblioteca universitaria, 5 publicaciones de artículos científicos, 14 participaciones en congresos internacionales, estancias académicas, movilidad estudiantil, entre otros. Los recursos PIFI favorecieron la competitividad y capacidad académica, así como la innovación educativa.

V V V

PRODEP

R/M 0.00 0.00 0.00
0.00 0.00 0.00

0.00 0.00 0.00
0.00 0.00 0.00

0.00 0.00 0.00
0.00 0.00 0.00

0.00 7.59 0.95
0.00 0.00 3.24

Cinco PTC fueron apoyados bajo la modalidad de Apoyo a la Incorporación de Nuevos PTC; 14 PTC fueron apoyados bajo la modalidad de Reconocimiento a Perfil Deseable y Apoyo; y 26 PTC obtuvieron el Reconocimiento a Perfil Deseable, de los cuales 17 lo obtuvieron por primera vez. Con estos resultados el número de PTC con el reconocimiento de perfil deseable es de 93, lo que representa el 51% del total de la plantilla de tiempo completo.

V V V

SUMAS ACUMULADAS

24.11 36.89 49.67

62.45 75.23 100.06

119.84 148.62 180.60

193.38 225.80 245.41

SUMA DEL MES

24.11 12.78 12.78
49.67

12.78 12.78 24.83
100.06

19.78 28.78 31.98
180.60

12.78 37.42 22.85
248.65

LIC. RICARDO CRUZ GONZALEZ
TESORERO GENERAL / DIRECTOR ADMON

MTRO. PASCUAL RAMOS GARCIA
DIRECTOR DE PLANEACION

ING. ROBERTO DOMINGUEZ CASTELLANOS
RECTOR

DESTINO DE LOS RECURSOS FEDERALES QUE RECIBEN UNIVERSIDADES E INSTITUCIONES DE EDUCACIÓN MEDIA SUPERIOR Y SUPERIOR
 En términos del artículo 43, fracción III, del Decreto de Presupuesto de Egresos de la Federación para el Ejercicio Fiscal 2014
 Desglose del gasto corriente de operación
 La información presentada es acumulada al periodo que se reporta
 Enero-diciembre 2014

Fracción III (CUARTO TRIMESTRE 2014)

Universidad / Institución	Programa	Gasto Corriente de Operación									Total		
		Materiales y suministros			Servicios Generales			Otros			Enero- Oct.	Enero- Nov.	Enero-Dici.
		Octubre	Noviembre	Diciembre	Octubre	Noviembre	Diciembre	Octubre	Noviembre	Diciembre			
U A (XXX)	SUBSIDIO ORDINARIO	0.00	0.00	0.00	0.00	0.00	0.00	151.18	175.01	188.78	151.18	176.01	188.78
V V V	FONDO P/ELEVAR LA CALIDAD UPES							0.00	0.00	5.89	7.20	7.20	13.09
V V V	PROEEXDES							0.00	0.00	0.00	35.00	35.00	35.00
V V V	(FOMES PIF)RUPSA							0.00	7.59	0.95	0.00	7.59	8.54
V V V	PRODEP							0.00	0.00	3.24	0.00	0.00	3.24
		<u>0.00</u>	<u>0.00</u>	<u>0.00</u>	<u>0.00</u>	<u>0.00</u>	<u>0.00</u>	<u>151.18</u>	<u>182.60</u>	<u>198.85</u>	<u>155.18</u>	<u>225.80</u>	<u>248.05</u>



GOBIERNO DEL ESTADO DE CHIAPAS
21120020 UNIVERSIDAD DE CIENCIAS Y ARTES DE CHIAPAS
ESTADO DE SITUACION FINANCIERA
DEL 01 DE ENERO AL 30 DE SEPTIEMBRE DE 2014

IF-01

Página 1 de 2

FECHA: 03/10/2014

ACTIVO	PARCIAL	TOTAL	PASIVO	PARCIAL	TOTAL
CIRCULANTE:			CIRCULANTE:		
EFFECTIVO Y EQUIVALENTES			CUENTAS POR PAGAR A CORTO PLAZO		
EFFECTIVO	66,669.00				
BANCOS/DEPENDENCIAS Y OTROS	94,917,740.72		SERVICIOS PERSONALES POR PAGAR A CORTO PLAZO	\$ 112,184.06	
INVERSIONES TEMPORALES (HASTA 3 MESES)	5,698,239.85		PROVEEDORES POR PAGAR A CORTO PLAZO	106,083.06	
FONDOS CON AFECTACIÓN ESPECÍFICA	6,365,032.25		CONTRATISTAS POR OBRAS PÚBLICAS POR PAGAR A CORTO PLAZO	0.00	
DEPÓSITOS DE FONDOS DE TERCEROS EN GARANTÍA Y/O ADMINISTRACIÓN	161,088.00		RETENCIONES Y CONTRIBUCIONES POR PAGAR A CORTO PLAZO	4,001,634.39	
DERECHO A RECIBIR EFFECTIVO EQUIVALENTE:			OTRAS CUENTAS POR PAGAR A CORTO PLAZO	152,863,836.83	
CUENTAS POR COBRAR A CORTO PLAZO	13,915,343.07		FONDOS Y BIENES DE TERCEROS EN GARANTIA Y/O ADMINISTRACION A CORTO PLAZO		
DEUDORES DIVERSOS POR COBRAR A CORTO PLAZO	7,249,446.36		FONDOS DE FIDEICOMISOS, MANDATOS Y CONTRATOS ANÁLOGOS A CORTO PLAZO	\$ 12,389,567.20	
DERECHO A RECIBIR BIENES O SERVICIOS			TOTAL PASIVO CIRCULANTE		\$ 169,473,305.54
PRÉSTAMOS OTORGADOS A CORTO PLAZO	141,775,852.12				
ANTICIPO A PROVEEDORES POR ADQUISICIÓN DE BIENES Y PRESTACIÓN DE	0.00		TOTAL DE PASIVO		\$ 169,473,305.54
ANTICIPO A PROVEEDORES POR ADQUISICIÓN DE BIENES, INMUEBLES Y MUEBLES	0.00				
ANTICIPO A CONTRATISTAS POR OBRAS PÚBLICAS A CORTO PLAZO	29,686.72		HACIENDA PÚBLICA / PATRIMONIO		
TOTAL DE ACTIVO CIRCULANTE		\$ 270,179,080.09			
NO CIRCULANTE:			PATRIMONIO CONTRIBUIDO		\$ 192,683,031.58
INVERSIONES FINANCIERAS A LARGO PLAZO					
FIDEICOMISOS, MANDATOS Y CONTRATOS ANÁLOGOS	\$ 12,389,567.20		DONACIONES DE CAPITAL	\$ 192,683,031.58	
BIENES INMUEBLES, INFRAESTRUCTURA Y CONTRUCCIONES			PATRIMONIO GENERADO		\$ 480,033,919.35
TERRENOS	2,180,506.00				
EDIFICIOS NO HABITACIONALES	276,941,309.06		RESULTADOS DEL EJERCICIO (AHORRO/ DESAHORRO)	\$ 132,892,378.44	
CONSTRUCCIONES EN PROCESO EN BIENES PROPIOS	29,255,481.84		RESULTADOS DE EJERCICIOS ANTERIORES	347,141,540.91	
BIENES MUEBLES			HACIENDA PÚBLICA / PATRIMONIO TOTAL		\$ 672,726,950.93
MOBILIARIO Y EQUIPO DE ADMINISTRACIÓN	70,863,997.50				
MOBILIARIO Y EQUIPO EDUCACIONAL Y RECREATIVO	16,114,978.85				
EQUIPO E INSTRUMENTAL MÉDICO Y DE LABORATORIO	112,327,484.74				
VEHICULOS Y EQUIPO DE TRANSPORTE	18,295,253.70				
MAQUINARIA, OTROS EQUIPOS Y HERRAMIENTAS	29,382,668.17				
COLECCIONES, OBRAS DE ARTE Y OBJETOS VALIOSOS	3,491,864.09				
ACTIVOS INTANGIBLES					
SOFTWARE	778,065.23				
ACTIVOS DIFERIDOS:					
TOTAL ACTIVO NO CIRCULANTE		\$ 572,021,176.38			
TOTAL ACTIVO		\$ 842,200,256.47	TOTAL PASIVO Y HACIENDA PÚBLICA / PATRIMONIO		\$ 842,200,256.47



GOBIERNO DEL ESTADO DE CHIAPAS
21120020 UNIVERSIDAD DE CIENCIAS Y ARTES DE CHIAPAS
ESTADO DE SITUACION FINANCIERA
DEL 01 DE ENERO AL 30 DE SEPTIEMBRE DE 2014


IF-01


Página 2 de 2

FECHA: 03/10/2014

CUENTAS DE ORDEN PRESUPUESTARIAS

	DEBE	HABER
LEY DE INGRESOS ESTIMADA	\$ 403,289,693.81	\$ 0.00
LEY DE INGRESOS POR EJECUTAR	0.00	101,372,381.07
MODIFICACIONES A LA LEY DE INGRESOS ESTIMADA	105,422,336.40	0.00
LEY DE INGRESOS DEVENGADA	0.00	8,964,436.07
LEY DE INGRESOS RECAUDADA	0.00	398,375,213.07
PRESUPUESTO DE EGRESOS APROBADO	0.00	403,289,693.81
PRESUPUESTO DE EGRESOS POR EJERCER	116,292,312.06	0.00
MODIFICACIONES AL PRESUPUESTO DE EGRESOS APROBADO	0.00	105,422,336.40
PRESUPUESTO DE EGRESOS COMPROMETIDO	100,705,630.68	0.00
PRESUPUESTO DE EGRESOS DEVENGADO	159,308.55	0.00
PRESUPUESTO DE EGRESOS EJERCIDO	0.00	0.00
PRESUPUESTO DE EGRESOS PAGADO	291,554,778.92	0.00
SUPERÁVIT FINANCIERO	0.00	354.54
ADEUDOS DE EJERCICIOS FISCALES ANTERIORES	354.54	0.00
	<u>\$ 1,017,424,414.96</u>	<u>\$ 1,017,424,414.96</u>


ING. ROBERTO DOMÍNGUEZ CASTELLANOS
RECTOR


LIC. RICARDO CRUZ GONZÁLEZ
DIRECTOR DE ADMINISTRACIÓN



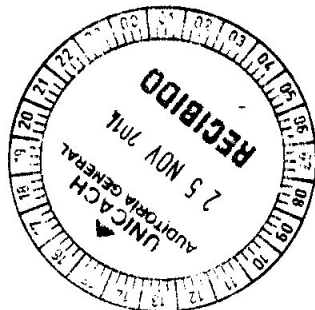
GOBIERNO DEL ESTADO DE CHIAPAS
 21120020 UNIVERSIDAD DE CIENCIAS Y ARTES DE CHIAPAS
 ESTADO DE ACTIVIDADES
 DEL 01 DE ENERO AL 30 DE SEPTIEMBRE DE 2014

IF-03

Página 1 de 2

FECHA: 03/10/2014

CONCEPTO



INGRESOS Y OTROS BENEFICIOS				
INGRESOS DE GESTION				
INGRESOS POR VENTA DE BIENES Y SERVICIOS				
INGRESOS POR OP. DE ENTIDADES PARAESTATALES, EMPRESARIALES Y NO FINANCIERAS				
PARTICIPACIONES, APORTACIONES, TRANSFERENCIAS, ASIGNACIONES, SUBSIDIOS Y AYUDAS			41,633,145.48	41,633,145.48
PARTICIPACIONES Y APORTACIONES				
CONVENIOS				
TRANSFERENCIAS, ASIGNACIONES, SUBSIDIOS Y AYUDAS				
TRANSFERENCIAS DEL RESTO DEL SECTOR PÚBLICO			90,464,097.01	90,464,097.01
APORTACION ESTATAL				
SUBSIDIO ESTATAL ORDINARIO				
1A01 INGRESOS ESTATALES / RECURSOS DEL EJERCICIO				
FONDOS ESPECIFICOS / ESTATAL EXTRAORDINARIOS	108,736,205.00	108,736,205.00		247,144,205.08
APORTACION FEDERAL				
SUBSIDIO FEDERAL ORDINARIO			0.00	
5933 OTROS SUBSIDIOS / RECURSOS DEL EJERCICIO	138,408,000.08	138,408,000.08		
FONDOS ESPECIFICOS / FEDERAL EXTRAORDINARIOS			0.00	
OTROS INGRESOS Y BENEFICIOS				
INGRESOS FINANCIEROS				
OTROS INGRESOS FINANCIEROS				
OTROS INGRESOS	30,517.02	30,517.02		28,098,201.57
OTROS INGRESOS DE EJERCICIOS ANTERIORES (REMANENTE 2013)				
OTROS INGRESOS Y BENEFICIOS VARIOS	22,924,775.36	22,924,775.36		
OTROS INGRESOS Y BENEFICIOS VARIOS				
	5,142,909.19	5,142,909.19		
TOTAL DE INGRESOS Y OTROS BENEFICIOS				407,339,649.14
GASTOS Y OTRAS PERDIDAS				
GASTOS DE FUNCIONAMIENTO				
SERVICIOS PERSONALES				
1A01 INGRESOS ESTATALES/RECURSO DEL EJERCICIO				
5933 OTROS SUBSIDIOS/RECURSOS DEL EJERCICIO	75,954,726.34	75,954,726.34		188,438,568.08
OTROS	107,250,192.92	107,250,192.92		
	5,233,648.82	5,233,648.82		
MATERIALES Y SUMINISTROS				
1A01 INGRESOS ESTATALES/RECURSOS DEL EJERCICIO				
5933 OTROS SUBSIDIOS/RECURSOS DEL EJERCICIO	4,098,198.81	4,098,198.81		13,905,394.88
OTROS	1,227,024.19	1,227,024.19		
	8,580,171.88	8,580,171.88		
SERVICIOS GENERALES				
1A01 INGRESOS ESTATALES/RECURSOS DEL EJERCICIO				
5933 OTROS SUBSIDIOS/RECURSOS DEL EJERCICIO	29,397,816.11	29,397,816.11		61,378,290.61
OTROS	7,956,149.58	7,956,149.58		
	24,024,324.92	24,024,324.92		
TRANSFERENCIAS, ASIGNACIONES, SUBSIDIOS Y OTRAS AYUDAS				
TRANSFERENCIAS INTERNAS Y ASIGNACIONES AL SECTOR PÚBLICO				
1A01 INGRESOS ESTATALES/RECURSOS DEL EJERCICIO				
5933 OTROS SUBSIDIOS/RECURSOS DEL EJERCICIO	0.00	0.00		10,725,017.13
OTROS	0.00	0.00		
	0.00	0.00		
TRANSFERENCIAS AL RESTO DEL SECTOR PÚBLICO				
1A01 INGRESOS ESTATALES/RECURSOS DEL EJERCICIO				
5933 OTROS SUBSIDIOS/RECURSOS DEL EJERCICIO	0.00	0.00		0.00
OTROS	0.00	0.00		
	0.00	0.00		
SUBSIDIOS Y SUBVENCIONES				
SUBCONVENCIONES				
SUBSIDIOS	0.00	0.00		0.00
OTROS	0.00	0.00		
	0.00	0.00		
AYUDAS SOCIALES				
BECAS				
AYUDAS SOCIALES A INSTITUCIONES	7,009,492.28	7,009,492.28		10,725,017.13
AYUDAS SOCIALES A PERSONAS	2,332,297.23	2,332,297.23		
	1,383,227.62	1,383,227.62		
PENSIONES Y JUBILACIONES				
PENSIONES				
JUBILACIONES	0.00	0.00		0.00
	0.00	0.00		




GOBIERNO DEL ESTADO DE CHIAPAS
21120020 UNIVERSIDAD DE CIENCIAS Y ARTES DE CHIAPAS
ESTADO DE ACTIVIDADES
DEL 01 DE ENERO AL 30 DE SEPTIEMBRE DE 2014

IF-03

Página 2 de 2

FECHA: 03/10/2014

CONCEPTO				
OTRAS	0.00	0.00		
OTROS GASTOS Y PERDIDAS EXTRAORDINARIAS			0.00	
ESTIMACIONES, DEPRECIACIONES, DETERIOROS, OBSOLESCENCIA Y AMORTIZACIONES				
ESTIMACIONES POR PÉRDIDA O DETERIORO DE ACTIVOS CIRCULANTES	0.00			
ESTIMACIONES POR PÉRDIDA O DETERIORO DE ACTIVOS NO CIRCULANTES	0.00			
OTROS GASTOS		0.00		
GASTOS DE EJERCICIOS ANTERIORES	0.00			
SERVICIOS PERSONALES	0.00			
MATERIALES Y SUMINISTROS	0.00			
SERVICIOS GENERALES	0.00			
PÉRDIDAS POR RESPONSABILIDADES	0.00			
OTROS GASTOS Y BENEFICIOS VARIOS	0.00	0.00		
TOTAL DE GASTOS Y OTRAS PERDIDAS				274,447,270.70
RESULTADO DEL EJERCICIO				132,892,378.44


LIC. RICARDO CRUZ GONZÁLEZ
DIRECTOR DE ADMINISTRACION


C.P. DULCE CARINA RUIZ DIAZ
JEFE DEL DEPTO. DE CONTABILIDAD Y FINANZAS



GOBIERNO DEL ESTADO DE CHIAPAS
 21120020 UNIVERSIDAD DE CIENCIAS Y ARTES DE CHIAPAS
 ESTADO DE ORIGEN Y APLICACION DE RECURSOS CORRESPONDIENTES AL PERIODO
 01 DE ENERO AL 30 DE SEPTIEMBRE DE 2014

Página 1 de 1

FECHA: 03/10/2014

ORIGEN DE LOS RECURSOS	PARCIAL	TOTAL	APLICACION DE LOS RECURSOS	PARCIAL	TOTAL
FONDOS DISPONIBLES EN BANCOS AL 31 DE DICIEMBRE DE 2013		63,905,244.02	GASTOS DE FUNCIONAMIENTO		274,447,270.70
INGRESOS Y OTROS BENEFICIOS		407,339,649.14	SERVICIOS PERSONALES	80,792,031.43	
INGRESOS DE GESTION	41,633,145.48		REMUNERACIONES AL PERSONAL DE CARÁCTER PERMANENTE	33,180,690.46	
PARTICIPACIONES, APORTACIONES, TRANSFERENCIAS, ASIGNACIONES, SUBSIDIOS Y OTRAS AYUDAS			REMUNERACIONES AL PERSONAL DE CARÁCTER TRANSITORIO	74,465,646.19	
PARTICIPACIONES Y APORTACIONES			OTRAS REMUNERACIONES		
CONVENIOS	90,464,097.01		MATERIALES Y SUBMINISTROS	6,185,110.21	
TRANSFERENCIAS AL RESTO DEL SECTOR PUBLICO			MATERIALES DE ADMINISTRACIÓN, EMISIÓN DE DOCUMENTOS Y ARTICULOS OFICIALES	436,533.17	
FEDERAL	138,408,000.08		ALIMENTOS Y UTENSILIOS	7,303,751.50	
ESTATAL	108,736,205.00		OTROS MATERIALES		
OTROS INGRESOS Y BENEFICIOS			SERVICIOS GENERALES	10,083,894.44	
INGRESOS FINANCIEROS			SERVICIOS BASICOS	1,053,013.26	
PRODUCTOS FINANCIEROS			SERVICIOS DE ARRENDAMIENTO	50,241,362.91	
OTROS INGRESOS			OTRAS SERVICIOS		
OTROS INGRESOS DE EJERCICIOS ANTERIORES			TRANSFERENCIAS, ASIGNACIONES, SUBSIDIOS Y OTRAS AYUDAS	10,725,017.13	
OTROS INGRESOS Y BENEFICIOS VARIOS	5,142,909.19		OTRAS AYUDAS Y TRANSFERENCIAS		87,916,251.73
OTROS INGRESOS Y BENEFICIOS VARIOS		49,465,697.72	AUMENTO DEL ACTIVO		
AUMENTO DEL PASIVO			EFFECTIVO	66,669.00	
RETENCIONES Y CONTRIBUCIONES POR PAGAR A CORTO PLAZO	4,001,634.39		INVERSIONES TEMPORALES (HASTA 3 MESES)	80,000.00	
OTRAS CUENTAS POR PAGAR A CORTO PLAZO	45,183,905.71		FONDOS CON AFECTACIÓN ESPECÍFICA	6,365,032.25	
FONDOS DE FIDEICOMISOS, MANDATOS Y CONTRATOS ANÁLOGOS A CORTO PLAZO	280,157.82		FONDOS CON AFECTACIÓN ESPECÍFICA	4,755,236.46	
DISMINUCION DEL ACTIVO		11,018,956.09	DEUDORES DIVERSOS POR COBRAR A CORTO PLAZO	49,789,862.70	
ANTICIPO A PROVEEDORES POR ADQUISICIÓN DE BIENES Y PRESTACIÓN DE SERVICIOS A CORTO PLAZO	159,384.00		PRÉSTAMOS OTORGADOS A CORTO PLAZO	280,157.82	
ANTICIPO A CONTRATISTAS POR OBRAS PÚBLICAS A CORTO PLAZO	153,203.12		FIDEICOMISOS, MANDATOS Y CONTRATOS ANÁLOGOS	12,900,000.00	
CUENTAS POR COBRAR A CORTO PLAZO	1,553,276.04		EDIFICIOS NO HABITACIONALES	3,375,996.24	
ANTICIPO A PROVEEDORES POR ADQUISICIÓN DE BIENES INMUEBLES Y MUEBLES A CORTO PLAZO	891,762.14		MOBILIARIO Y EQUIPO DE ADMINISTRACIÓN	1,099,066.61	
CONSTRUCCIONES EN PROCESO EN BIENES PROPIOS	9,312,476.93		MOBILIARIO Y EQUIPO EDUCACIONAL Y RECREATIVO	2,009,592.82	
PATRIMONIO		-60,924,633.82	EQUIPO E INSTRUMENTAL MÉDICO Y DE LABORATORIO	1,477,751.00	
RESULTADOS DEL EJERCICIO (AHORRO/ DESAHORRO)	-104,775,000.82		VEHICULOS Y EQUIPO DE TRANSPORTE	4,646,733.70	
RESULTADOS DE EJERCICIOS ANTERIORES	43,850,367.00		MAQUINARIA, OTROS EQUIPOS Y HERRAMIENTAS	1,030,043.89	
			COLECCIONES, OBRAS DE ARTE Y OBJETOS VALIOSOS	41,115.64	
			SOFTWARE		14,574,796.14
			DISMINUCION DEL PASIVO	499,952.38	
			SERVICIOS PERSONALES POR PAGAR A CORTO PLAZO	14,057,397.30	
			PROVEEDORES POR PAGAR A CORTO PLAZO	17,446.46	
			CONTRATISTAS POR OBRAS PÚBLICAS POR PAGAR A CORTO PLAZO		94,917,740.72
			FONDOS DISPONIBLES EN BANCOS AL 30 DE SEPTIEMBRE DE 2014		
TOTAL DE FONDOS ORIGINADOS		471,856,059.29	TOTAL DE FONDOS APLICADOS		471,856,059.29



[Signature]
 RICARDO CRUZ GONZÁLEZ
 DIRECTOR DE ADMINISTRACION

[Signature]
 C.P. DULCE CARINA RUIZ DIAZ
 JEFE DEL DEPTO. DE CONTABILIDAD Y FINANZAS

INFORME DE MATRÍCULA

NOMBRE DE LA INSTITUCIÓN: Universidad de Ciencias y Artes de Chiapas

FECHA DE CAPTURA: 14 DE ENERO DE 2014

Informe Reportado del Semestre:

1*	2*
----	----

Informe Trimestral Reportado

1*	2*	3*	4*
----	----	----	----

MODALIDAD: ESCOLARIZADA

NIVEL	CAMPUS	MUNICIPIO	ASPIRANTES*			NUEVO INGRESO			REINGRESO			MATRICULA TOTAL			
			H	M	Total	H	M	Total	H	M	Total	H	M	Total	
LICENCIATURA															
Biología	Ciudad Universitaria	Tuxtla Gutiérrez			0			0	213	205	418	213	205	418	
Biología Marina y Manejo Integral de Cuencas	Ciudad Universitaria	Tonalá			0			0	126	98	224	126	98	224	
TOTAL			0	0	0	0	0	0	339	303	642	339	303	642	
MAESTRÍA															
Enseñanza de las Ciencias Naturales	Ciudad Universitaria	Tuxtla Gutiérrez			0			0	9	12	21	9	12	21	
Enseñanza de las Ciencias Naturales	Ciudad Universitaria	San Cristóbal de Las Casas			0			0	8	5	13	8	5	13	
Enseñanza de las Ciencias Naturales	Subsede Acapetahua	Acapetahua			0			0	7	5	12	7	5	12	
TOTAL			0	0	0	0	0	0	24	22	46	24	22	46	
TOTAL DE LA UNIDAD ACADÉMICA			0	0	0	0	0	0	363	325	688	363	325	688	

NIVEL	CAMPUS	MUNICIPIO	ASPIRANTES*			NUEVO INGRESO			REINGRESO			MATRICULA TOTAL		
			H	M	Total	H	M	Total	H	M	Total	H	M	Total
LICENCIATURA														
Ciencias de la Tierra	Ciudad Universitaria	Tuxtla Gutiérrez			0			0	60	45	106	60	45	106
Ingeniería en Energías Renovables	Ciudad Universitaria	Tuxtla Gutiérrez			0			0	90	16	106	90	16	106
TOTAL			0	0	0	0	0	0	150	62	212	150	62	212
MAESTRÍA														
Materiales y Sistemas Energeticos Renovables	Ciudad Universitaria	Tuxtla Gutiérrez			0			0	16	7	23	16	7	23
TOTAL			0	0	0	0	0	0	16	7	23	16	7	23
TOTAL DE LA UNIDAD ACADÉMICA			0	0	0	0	0	0	166	69	235	166	69	235

NIVEL	CAMPUS	MUNICIPIO	ASPIRANTES*			NUEVO INGRESO			REINGRESO			MATRICULA TOTAL		
			H	M	Total	H	M	Total	H	M	Total	H	M	Total
MAESTRÍA														
Ciencias Sociales y Humanísticas	CESMECA	San Cristóbal de Las Casas			0			0	11	10	21	11	10	21
TOTAL			0	0	0	0	0	0	11	10	21	11	10	21
DOCTORADO														
Ciencias Sociales y Humanísticas	CESMECA	San Cristóbal de Las Casas			0			0	15	25	40	15	25	40
TOTAL			0	0	0	0	0	0	15	25	40	15	25	40
TOTAL DE LA UNIDAD ACADÉMICA			0	0	0	0	0	0	26	35	61	26	35	61

UNIDAD ACADÉMICA FACULTAD DE INGENIERÍA																
NIVEL	CAMPUS	MUNICIPIO	ASPIRANTES*			NUEVO INGRESO			REINGRESO			MATRICULA TOTAL				
			H	M	Total	H	M	Total	H	M	Total	H	M	Total		
LICENCIATURA																
Ingeniería Ambiental	Ciudad Universitaria	Tuxtla Gutiérrez			0			0	161	137	298	161	137	298		
Ingeniería Topográfica e Hidrología	Ciudad Universitaria	Tuxtla Gutiérrez			0			0	183	35	218	183	35	218		
Ingeniería en Geomática	Ciudad Universitaria	Tuxtla Gutiérrez			0			0	102	23	125	102	23	125		
Ingeniería Topográfica e Hidrología	Subsede Mapastepec	Mapastepec			0			0	22	5	27	22	5	27		
Ing. en Desarrollo Sustentable	Subsede Huixtla	Huixtla			0			0	31	25	56	31	25	56		
Ing. en Desarrollo Sustentable	Subsede Mapastepec	Mapastepec			0			0	43	23	66	43	23	66		
Ing. en Desarrollo Sustentable	Subsede Motozintla	Motozintla			0			0	44	43	87	44	43	87		
Ing. en Desarrollo Sustentable	Subsede Palenque	Palenque			0			0	46	25	71	46	25	71		
Ing. en Desarrollo Sustentable	Subsede Villa Corzo	Villa Corzo			0			0	75	80	155	75	80	155		
Ing. Agroforestal	Subsede Villa Corzo	Villa Corzo			0			0	55	16	71	55	16	71		
Ing. Agroforestal	Subsede Motozintla	Motozintla			0			0	37	31	68	37	31	68		
Ing. En Seguridad Industrial y Ecología	Subsede Reforma	Reforma			0			0	39	39	78	39	39	78		
Ing. Ambiental	Subsede Mapastepec	Mapastepec			0			0	15	11	26	15	11	26		
Ing. Ambiental	Subsede Reforma	Reforma			0			0	63	49	112	63	49	112		
Ing. Ecológica	Subsede Nueva Palestina	Ocosingo			0			0	41	22	63	41	22	63		
TOTAL			0	0	0	0	0	0	957	564	1521	957	564	1521		

UNIDAD ACADÉMICA FACULTAD DE INGENIERÍA																
NIVEL	CAMPUS	MUNICIPIO	ASPIRANTES*			NUEVO INGRESO			REINGRESO			MATRICULA TOTAL				
			H	M	Total	H	M	Total	H	M	Total	H	M	Total		
MAESTRÍA																
Ciencias en Desarrollo Sustentable	Ciudad Universitaria	Tuxtla Gutiérrez			0			0	1	3	4	1	3	4		
Ciencias en Desarrollo Sustentable y Gestión de Riesgos	Ciudad Universitaria	Tuxtla Gutiérrez			0			0	2	2	4	2	2	4		
TOTAL			0	0	0	0	0	0	3	5	8	3	5	8		

UNIDAD ACADÉMICA FACULTAD DE INGENIERÍA																
NIVEL	CAMPUS	MUNICIPIO	ASPIRANTES*			NUEVO INGRESO			REINGRESO			MATRICULA TOTAL				
			H	M	Total	H	M	Total	H	M	Total	H	M	Total		
DOCTORADO																
Ciencias en Desarrollo Sustentable	Ciudad Universitaria	Tuxtla Gutiérrez			0			0	9	2	11	9	2	11		
TOTAL			0	0	0	0	0	0	9	2	11	9	2	11		

TOTAL DE LA UNIDAD ACADÉMICA			0	0	0	0	0	0	969	571	1540	969	571	1540		
------------------------------	--	--	---	---	---	---	---	---	-----	-----	------	-----	-----	------	--	--

UNIDAD ACADÉMICA FACULTAD DE INGENIERÍA																
NIVEL	CAMPUS	MUNICIPIO	ASPIRANTES*			NUEVO INGRESO			REINGRESO			MATRICULA TOTAL				
			H	M	Total	H	M	Total	H	M	Total	H	M	Total		
LICENCIATURA																
Ciencia y Tecnología de Alimentos	Ciudad Universitaria	Tuxtla Gutiérrez			0			0	20	38	58	20	38	58		
Alimentos	Ciudad Universitaria	Tuxtla Gutiérrez			0			0	17	33	50	17	33	50		
Gastronomía	Ciudad Universitaria	Tuxtla Gutiérrez			0			0	269	277	546	269	277	546		
Nutriología	Ciudad Universitaria	Tuxtla Gutiérrez			0			0	135	524	659	135	524	659		
Ingeniería en Producción de Alimentos Pesqueros	Subsede Acapetahua	Acapetahua			0			0	12	17	29	12	17	29		
Ingeniería en Agroalimentos	Subsede Acapetahua	Acapetahua			0			0	38	20	58	38	20	58		
TOTAL			0	0	0	0	0	0	491	909	1400	491	909	1400		

UNIDAD ACADÉMICA FACULTAD DE INGENIERÍA																
NIVEL	CAMPUS	MUNICIPIO	ASPIRANTES*			NUEVO INGRESO			REINGRESO			MATRICULA TOTAL				
			H	M	Total	H	M	Total	H	M	Total	H	M	Total		
MAESTRÍA																
Alimentación y Nutrición	Ciudad Universitaria	Tuxtla Gutiérrez			0			0	2	9	11	2	9	11		
TOTAL			0	0	0	0	0	0	2	9	11	2	9	11		

TOTAL DE LA UNIDAD ACADÉMICA			0	0	0	0	0	0	493	918	1411	493	918	1411		
------------------------------	--	--	---	---	---	---	---	---	-----	-----	------	-----	-----	------	--	--

UNIDAD ACADÉMICA															
NIVEL	CAMPUS	MUNICIPIO	ASPIRANTES*			NUEVO INGRESO			REINGRESO			MATRICULA TOTAL			
			H	M	Total	H	M	Total	H	M	Total	H	M	Total	
LICENCIATURA															
Cirujano Dentista	Ciudad Universitaria	Tuxtla Gutiérrez			0			0	337	551	888	337	551	888	
Enfermería	Subsede Nueva Palestina	Ocosingo			0			0	78	156	234	78	156	234	
Enfermería	Subsede Acapetahua	Acapetahua			0			0	19	48	67	19	48	67	
Enfermería	Subsede Venustiano Carranza	Venustiano Carranza			0			0	113	213	326	113	213	326	
Fisioterapia	Subsede Venustiano Carranza	Venustiano Carranza			0			0	43	102	145	43	102	145	
TOTAL			0	0	0	0	0	0	590	1070	1660	590	1070	1660	
ESPECIALIDAD			H	M	Total	H	M	Total	H	M	Total	H	M	Total	
Endodoncia	Ciudad Universitaria	Tuxtla Gutiérrez			0			0	3	8	11	3	8	11	
TOTAL			0	0	0	0	0	0	3	8	11	3	8	11	
MAESTRÍA			H	M	Total	H	M	Total	H	M	Total	H	M	Total	
Ciencias en Salud Pública	Ciudad Universitaria	Tuxtla Gutiérrez			0			0	20	12	32	20	12	32	
TOTAL			0	0	0	0	0	0	20	12	32	20	12	32	
DOCTORADO			H	M	Total	H	M	Total	H	M	Total	H	M	Total	
Ciencias en Salud Pública	Ciudad Universitaria	Tuxtla Gutiérrez			0			0	4	2	6	4	2	6	
TOTAL			0	0	0	0	0	0	4	2	6	4	2	6	
TOTAL DE LA UNIDAD ACADÉMICA			0	0	0	0	0	0	617	1092	1709	617	1092	1709	

UNIDAD ACADÉMICA															
NIVEL	CAMPUS	MUNICIPIO	ASPIRANTES*			NUEVO INGRESO			REINGRESO			MATRICULA TOTAL			
			H	M	Total	H	M	Total	H	M	Total	H	M	Total	
LICENCIATURA															
Desarrollo Humano	Facultad de Ciencias Humanas y Sociales	Tuxtla Gutiérrez			0			0	48	137	185	48	137	185	
Psicología	Facultad de Ciencias Humanas y Sociales	Tuxtla Gutiérrez			0			0	165	467	632	165	467	632	
TOTAL			0	0	0	0	0	0	213	604	817	213	604	817	
MAESTRÍA			H	M	Total	H	M	Total	H	M	Total	H	M	Total	
Psicología	Facultad de Ciencias Humanas y Sociales	Tuxtla Gutiérrez			0			0	4	10	14	4	10	14	
TOTAL			0	0	0	0	0	0	4	10	14	4	10	14	
TOTAL DE LA UNIDAD ACADÉMICA			0	0	0	0	0	0	217	614	831	217	614	831	

UNIDAD ACADÉMICA															
NIVEL	CAMPUS	MUNICIPIO	ASPIRANTES*			NUEVO INGRESO			REINGRESO			MATRICULA TOTAL			
			H	M	Total	H	M	Total	H	M	Total	H	M	Total	
LICENCIATURA															
Artes Visuales	Campus Universitario	Tuxtla Gutiérrez			0			0	104	69	173	104	69	173	
Gestión y Promoción de las Artes	Campus Universitario	Tuxtla Gutiérrez			0			0	33	47	80	33	47	80	
Jazz y Música Popular	Campus Universitario	Tuxtla Gutiérrez			0			0	60	6	66	60	6	66	
Música	Campus Universitario	Tuxtla Gutiérrez			0			0	81	18	99	81	18	99	
TOTAL			0	0	0	0	0	0	278	140	418	278	140	418	
ESPECIALIDAD			H	M	Total	H	M	Total	H	M	Total	H	M	Total	
Apreciación de las Artes	Campus Universitario	Tuxtla Gutiérrez			0			0	1	3	4	1	3	4	
TOTAL			0	0	0	0	0	0	1	3	4	1	3	4	
MAESTRÍA			H	M	Total	H	M	Total	H	M	Total	H	M	Total	
Artes Visuales, Practica y Pensamiento Contemporaneo	Campus Universitario	Tuxtla Gutiérrez			0			0	10	8	18	10	8	18	
TOTAL			0	0	0	0	0	0	10	8	18	10	8	18	
TOTAL DE LA UNIDAD ACADÉMICA			0	0	0	0	0	0	289	151	440	289	151	440	

Dr. H

UNIDAD ACADÉMICA	NIVEL	CAMPUS	MUNICIPIO	ASPIRANTES			NUEVO INGRESO			REINGRESO			MATRICULA TOTAL		
				H	M	Total	H	M	Total	H	M	Total	H	M	Total
	LICENCIATURA					0			0	101	42	143	101	42	143
	Historia	Campus Universitario	Tuxtla Gutiérrez			0			0	26	59	85	26	59	85
	Lenguas con Enfoque Turístico	Ciudad Universitaria	Tuxtla Gutiérrez			0			0	35	24	59	35	24	59
	Lenguas con Enfoque Turístico	Subsede Nueva Palestina	Ocosingo			0			0	36	35	71	36	35	71
	Arqueología	Subsede Chiapa de Corzo	Chiapa de Corzo			0			0						
TOTAL						0		0	0	198	160	358	198	160	358

UNIDAD ACADÉMICA	NIVEL	CAMPUS	MUNICIPIO	ASPIRANTES			NUEVO INGRESO			REINGRESO			MATRICULA TOTAL		
				H	M	Total	H	M	Total	H	M	Total	H	M	Total
	MAESTRÍA					0			0	9	4	13	9	4	13
	Historia	Campus Universitario	Tuxtla Gutiérrez			0			0	10	5	15	10	5	15
	Tecnología Educativa	A distancia	Tuxtla Gutiérrez			0			0						
TOTAL						0		0	0	19	9	28	19	9	28

TOTAL DE LA UNIDAD ACADÉMICA						0		0	0	217	169	386	217	169	386
-------------------------------------	--	--	--	--	--	----------	--	----------	----------	------------	------------	------------	------------	------------	------------


UNIDAD ACADÉMICA	NIVEL	UNIDAD ACADÉMICA	MUNICIPIO	ASPIRANTES			NUEVO INGRESO			REINGRESO			MATRICULA TOTAL		
				H	M	Total	H	M	Total	H	M	Total	H	M	Total
	LICENCIATURA					0			0	24	26	50	24	26	50
	Comercialización	Subsede Huixtla	Huixtla			0			0	19	31	50	19	31	50
	Comercialización	Subsede Mapastepec	Mapastepec			0			0	22	43	65	22	43	65
	Comercialización	Subsede Palenque	Palenque			0			0	0	0	0			0
	Comercialización	Subsede Reforma	Reforma			0			0	39	61	100	39	61	100
	Comercialización	Subsede Villa Corzo	Villa Corzo			0			0	28	38	66	28	38	66
	Comercio Exterior	Subsede Huixtla	Huixtla			0			0	21	39	60	21	39	60
	Comercio Exterior	Subsede Palenque	Palenque			0			0	28	24	52	28	24	52
	Comercio Exterior	Subsede Villa Corzo	Villa Corzo			0			0	26	14	40	26	14	40
	Gestión y Desarrollo de Negocios	Subsede Huixtla	Huixtla			0			0	34	25	59	34	25	59
	Sistemas de Información Administrativa	Subsede Mapastepec	Mapastepec			0			0	30	38	68	30	38	68
	Sistemas de Información Administrativa	Subsede Motozintla	Motozintla			0			0	18	20	38	18	20	38
	Sistemas de Información Administrativa	Subsede Reforma	Reforma			0			0	77	47	124	77	47	124
	Sistemas de Información Administrativa	Subsede Villa Corzo	Villa Corzo			0			0						
TOTAL						0		0	0	366	406	772	366	406	772

TOTAL DE LA UNIDAD ACADÉMICA						0		0	0	366	406	772	366	406	772
TOTAL MATRÍCULA ESCOLARIZADA						0		0	0	3723	4350	8073	3723	4350	8073

						0		0	0	3723	4350	8073			
--	--	--	--	--	--	----------	--	----------	----------	-------------	-------------	-------------	--	--	--


Lic. Aurora E. Serrano Roblero
 NOMBRE Y FIRMA DE LA COORDINADORA DE SERVICIOS ESCOLARES




Lic. Araceli Beatriz Constantino Pérez
 NOMBRE Y FIRMA DEL RESPONSABLE DE LA CAPTURA