



UNIVERSIDAD DE CIENCIAS Y ARTES DE CHIAPAS
Rectoría

Tuxtla Gutiérrez, Chiapas
Octubre 14 de 2013
Oficio No. R/0349/2013

Dr. Salvador Malo Álvarez
Director General de Educación
Superior Universitaria de la SEP
Presente.

Con la finalidad de cumplir con lo establecido con el artículo 43 del Presupuesto de Egresos de la Federación para el Ejercicio Fiscal 2013, anexo al presente me permito enviar:

1. Informe del ejercicio de los recursos federales ministrados a esta Institución educativa, correspondiente al tercer trimestre del ejercicio fiscal 2013.
2. Informe de inicio de la matrícula correspondiente al ciclo escolar agosto - diciembre de 2013.
3. Estados de situación financiera, así como el de origen y aplicación de recursos con corte al 30 de septiembre del presente año.

Sin otro particular, le envío un afectuoso saludo.

Atentamente
"Por la cultura de mi raza"


Ing. Roberto Domínguez Castellanos
Rector

C.c.p. C.P. José Francisco Varela del Rivero.- Director de Subsidio a Universidades de la DGSU.
Lic. Ricardo Cruz González.- Director de Administración de la UNICACH. Edificio.
Mtro. Pascual Ramos García.- Director de Planeación de la UNICACH. Edificio.
Archivo/Minutario.
PRG/RAS/agmm





1A. SUR PONIENTE 1460 C.P. 29000
TUXTLA GUTIERREZ, CHIAPAS, MÉXICO
01 (961) 6170400 EXT. 4003 Y 4004. DIRECTO: 6170402
roberto.dominguez@unicach.mx
rectoria@unicach.mx


DESTINO DE LOS RECURSOS FEDERALES QUE RECIBEN UNIVERSIDADES E INSTITUCIONES DE EDUCACIÓN MEDIA SUPERIOR Y SUPERIOR
 En términos del artículo 43, fracción I del Decreto de Presupuesto de Egresos de la Federación para el Ejercicio Fiscal 2013
 Programas y cumplimiento de metas
 La información presentada es acumulada al periodo que se reporta
 Enero- Diciembre 2013

Fracción I

Universidad / Institución	Programas PEF/2013	LOS PROGRAMAS A LOS QUE SE DESTINEN LOS RECURSOS FEDERALES (Millones de pesos)			Metas alcanzadas en este Periodo	LOS PROGRAMAS A LOS QUE SE DESTINEN LOS RECURSOS FEDERALES (Millones de pesos)			Metas alcanzadas en este Periodo	LOS PROGRAMAS A LOS QUE SE DESTINEN LOS RECURSOS FEDERALES (Millones de pesos)			Metas alcanzadas en este Periodo	LOS PROGRAMAS A LOS QUE SE DESTINEN LOS RECURSOS FEDERALES (Millones de pesos)			Metas alcanzadas en este Periodo
		2013	2012	2011		2013	2012	2011		2013	2012	2011		2013	2012	2011	
UNIVERSIDAD DE CIENCIAS Y ARTES DE CHIAPAS V V V	SUBSIDIO ORDINARIO	20.50	31.00	46.50	Se atiende una matrícula de 6,739 alumnos. Se impartieron 8 cursos de capacitación docente. Se realizaron 31 actividades culturales. Se realizaron 10 servicios comunitarios. Se realizaron 3,690 servicios en clínicas de odontología. Se firmaron 5 convenios con diferentes instituciones.	51.70	62.00	82.70	Se atendió una matrícula de 6,739 alumnos y a una planta académica de 719 docentes. Se impartieron 57 cursos de capacitación docente. Se realizaron 131 actividades culturales. Se llevaron a cabo 32 servicios comunitarios. Se realizaron 4,347 servicios comunitarios. Se firmaron 9 convenios con diferentes instituciones. Se evaluó por CIEES la Lc. en Comercialización de Villa Corzo.	93.05	103.40	113.75	Se atendió una matrícula de 7,408 alumnos y una planta académica de 717 docentes. Egresaron 551 alumnos y se titularon a 514 alumnos. Cuatro nuevos PTC fueron adscritos al Sistema Nacional de Investigadores, y dos en el Sistema Estatal de Investigadores. Se impartieron 131 cursos de capacitación docente. Se realizaron 317 actividades culturales. Se llevaron a cabo 82 servicios comunitarios. Se firmaron 27 convenios con diferentes instituciones.	113.75	113.75	113.75	
		R/M	20.50	10.50	15.50		5.20	10.30	20.70		10.35	10.35	10.35	0.00	0.00	0.00	
	FONDO ELEVALO A LA CALIDAD LIPES	0.00	0.00	0.00		0.00	0.00	0.00		0.00	0.00	0.00		0.00	0.00	0.00	
		R/M	0.00	0.00	0.00		0.00	0.00	0.00		0.00	0.00	0.00	0.00	0.00	0.00	
	PROMEPE	0.00	0.00	0.00		0.00	0.00	0.00		0.00	0.00	0.00		0.00	0.00	0.00	
	R/M	0.00	0.00	0.00		0.00	0.00	0.00		0.00	0.00	0.00	0.00	0.00	0.00		
	(FOMES PFI)FIUPEA	0.00	0.00	0.00		0.00	0.00	0.00		0.00	0.00	0.00		0.00	0.00	0.00	
		R/M	0.00	0.00	0.00		0.00	0.00	0.00		0.00	0.00	0.00	0.00	0.00	0.00	
SUMAS ACUMULADAS		20.50	31.00	46.50		51.70	62.00	82.70		93.05	103.40	113.75	113.75	113.75	113.75		
SUMA DEL MES		20.50	10.50	15.50		5.20	10.30	20.70		10.35	10.35	10.35	0.00	0.00	0.00		
				46.50				82.70				113.75				113.75	


 LIC. RICARDO CRUZ GONZALEZ
 TESORERO GENERAL / DIRECTOR ADMÓN


 MTR. PASCUAL RAMOS GARCIA
 DIRECTOR DE PLANEACIÓN


 ING. ROBERTO DOMINGUEZ CASTELLANOS
 RECTOR

RECURSOS FEDERALES QUE SE RECIBIERÓN INCLUYENDO SUBSIDIOS EXTRAORDINARIOS, EN EL ARTICULO 43/2013 PEF DEL PRESENTE EJERCICIO, PRESENTARSE EN LAS FRACCIONES (I, II, III, IV y V). ASIMISMO EL ÓRGANO DE CONTROL INTERNO DE LA INSTITUCIÓN SERÁ RESPONSABILIDAD DE INFORMAR AL C. RECTOR (A) QUE SEA CORRECTA LA INFORMACIÓN RELATIVA AL DESARROLLO DE ESTE PROGRAMA DE LOS FONDOS DE LOS RECURSOS ASIGNADOS PEF 2013.

R/M = Recursos Federales Mesuales (Subsidios Ordinario y Extraordinarios 2013)



SEGUIMIENTO DE INFORME FINANCIERO
(En Pesos)

Fecha de actualización: 15-Oct-13
DD/MM/AÑO

Nombre de la Institución: Universidad de Ciencias y Artes de Chiapas

Nombre del Fondo: FONDO PARA AMPLIAR Y DIVERSIFICAR LA OFERTA EDUCATIVA EN EDUCACIÓN SUPERIOR. 2013

III

Nombre del Proyecto General: Diversificación de la Oferta Educativa de la Matrícula Escolar de la Universidad de Ciencias y Artes de Chiapas

Objetivo General: Ampliar la matrícula de educación superior de la Universidad de Ciencias y Artes de Chiapas a través de la creación de nuevas unidades académicas, la ampliación de matrícula en Programas Educativos de reciente creación y de buena calidad.

40,000,000.00	3,793,063.00	4,000,000.00	2,800,000.00	50,593,063.00
---------------	--------------	--------------	--------------	---------------

[Redacted area]

1	Ampliar la cobertura de Educación Superior con la creación de la Unidad Académica en Huixtla	1.1 Incrementar 120 nuevos alumnos a través de la creación de la unidad académica en Huixtla una de las regiones de la costa de Chiapas	1.1.1	Construcción de nueva unidad académica en Huixtla	20,000,000.00	0.00	0.00	0.00	20,000,000.00	0.00
2	Incrementar la matrícula a través de la creación de nuevos Programas Educativos	2.1 Atender a 105 nuevos alumnos con la apertura de 4 nuevos programas educativos	2.1.1	Equipamiento de laboratorio para operar los nuevos programas educativos	1,000,000.00	0.00	0.00	0.00	1,000,000.00	0.00
			2.1.2	Gastos de operación y adquisición de acervo bibliográfico para nuevos programas educativos	2,000,000.00	0.00	0.00	0.00	2,000,000.00	0.00

3	Incrementar la matrícula en programas educativos de reciente creación	3.1 Incrementar 445 nuevos alumnos en programas educativos de reciente creación	3.1.1	Construcción de un edificio para el PE de Energía Renovables	8,000,000.00	0.00	0.00	0.00	8,000,000.00	0.00		
			3.1.2	Equipamiento de laboratorio para programas educativos de reciente creación	1,500,000.00	0.00	64,728.00	64,728.00	1,435,272.00	4.51		
			3.1.3	Infraestructura tecnológica que fortalezca a los PE de reciente creación	1,500,000.00	0.00	0.00	0.00	1,500,000.00	0.00		
			3.1.4	Gastos de operación y adquisición de acervo bibliográfico para los programas educativos de reciente creación	2,000,000.00	0.00	595,612.83	595,612.83	1,404,387.17	42.41		
4	Incrementar la matrícula en programas educativos de buena calidad	4.1 Incremento de 360 nuevos alumnos en programas educativos de buena calidad	4.1.1	Construcción de edificio para nuevas aulas de la escuela de Música	12,000,000.00	0.00	0.00	0.00	12,000,000.00	0.00		
			4.1.2	Equipamiento para programas educativos de buena calidad	1,293,063.00	0.00	211,761.92	211,761.92	1,081,301.08	19.58		
			4.1.3	Infraestructura tecnológica que fortalezca a los Programas Educativos de buena calidad	1,300,000.00	0.00	0.00	0.00	1,300,000.00	0.00		
GRAN TOTAL					50,593,063.00	0.00	0.00	872,102.75	0.00	872,102.75	49,720,960.25	50,593,063.00

INFORME DE MONITOREO DE AVANCE DE METAS

En relación al objetivo 3, meta 3.1 se alcanzó una matrícula de nuevo ingreso en 2013 en programas de reciente creación de 543 alumnos, desglosados de la siguiente manera: Doctorado en Ciencias en Desarrollo Sustentable 6, Maestría en Enseñanza de las Ciencias Naturales 22, Lic. Ciencias de la Tierra 31, Lic. Desarrollo Humano 31, Ingeniería Ambiental 37, Ingeniería en Energías Renovables 33, Lic. Jazz y Música Popular 19, Lic. a), Biología Marina y Manejo Integral de Cuencas 30, Ingeniería en Agroalimentos 28, Arqueología 14, Lic. Sistemas de Información Admva (Reforma) 17, Ingeniería Ecológica 20, Enfermería (Nva. Palestina) 74, Lic. Lenguas con Enfoque en Desarrollo Turístico (V. Carranza) 16, Enfermería (V. Carranza) 93, Lic. Fisioterapia 72.

En relación al objetivo 4, meta 4.1 se alcanzó una matrícula de nuevo ingreso (programas educativos de buena calidad) en 2013 de 689 alumnos, desglosados de la siguiente manera: Maestría en Materiales y Sistemas Energéticos 11, Lic. Artes Visuales 33, Lic. Biología 61, Lic. Cirujano Dentista 78, Gastronomía 117, Lic. Gestión y Promoción de las Artes 27, Lic. Historia 40, Ingeniería Ambiental 37, Ingeniería Topográfica e Hidrología 36, Lic. Música 32, Lic. Nutriología 121, Lic. Psicología 106.

LIC. RICARDO CRUZ GONZÁLEZ
TESORERO (A) GENERAL Y/O ADMINISTRADOR (A) FINANZAS

MTRO. PASCUAL RAMOS GARCÍA
DIRECTOR (A) DE PLANEACIÓN

ING. ROBERTO DOMÍNGUEZ CASTELLANOS
RECTOR (A)

NOTA:

LA INFORMACIÓN CONTENIDA EN ESTE FORMATO Y LA DOCUMENTACIÓN FUENTE, SON RESPONSABILIDAD DE LA INSTITUCIÓN QUIEN LA RESGUARDARA PARA CULQUIER ACLARACIÓN A LAS INSTITUCIONES DE FISCALIZACIÓN, CAMARA DE DIPUTADOS DEL H. CONGRESO DE LA UNIÓN Y SEP ENTRE OTROS. ESTA INFORMACIÓN DEBE CONCORDAR ESTA INFORMACIÓN DEBE SER REVISADA POR EL ÓRGANO INTERNO DE LA INSTITUCIÓN, INFORMÁNDOLE AL RECTOR (A), CON COPIA A LA DIRECCIÓN GENERAL DE EDUCACIÓN SUPERIOR UNIVERSITARIA (DGESU).

DESTINO DE LOS RECURSOS FEDERALES QUE RECIBEN INIVERSIDADES E INSTITUCIONES DE EDUCACIÓN MEDIA SUPERIOR Y SUPERIOR
En términos del artículo 55, fracción III, del Decreto de Presupuesto de Egresos de la Federación para el Ejercicio Fiscal 2013

Desglose del gasto corriente de operación

La información presentada es acumulada al período que se reporta
Enero-septiembre 2013

Fracción III (TERCER TRIMETRE 2013)

Universidad / Institución	Programa	Materiales y sSuministros			Servicios Generales			Otros			Enero- julio	Enero- agosto	Enero-Sept
		Julio	Agosto	Septiembre	Julio	Agosto	Septiembre	Julio	Agosto	Septiembre			
U A (XXX)	SUBSIDIO ORDINARIO	0.00	0.00	0.00	0.00	0.00	0.00	10.35	10.35	10.35	93.05	103.40	113.75
✓ ✓ ✓	FONDO ELEVALO A LA CALIDAD UPES							0.00	0.00	0.00	0.00	0.00	0.00
✓ ✓ ✓	PROMEP							0.00	0.00	0.00	0.00	0.00	0.00
✓ ✓ ✓	(FOMES PIF)FIUPEA							0.00	0.00	0.00	0.00	0.00	0.00
		<u>0.00</u>	<u>0.00</u>	<u>0.00</u>	<u>0.00</u>	<u>0.00</u>	<u>0.00</u>	<u>10.35</u>	<u>10.35</u>	<u>10.35</u>	<u>93.05</u>	<u>103.40</u>	<u>113.75</u>

INFORME DE MATRÍCULA

NOMBRE DE LA INSTITUCIÓN: Universidad de Ciencias y Artes de Chiapas

FECHA DE CAPTURA: 14 DE OCTUBRE DE 2013

Informe Reportado del Semestre:

1°	2°

Informe Trimestral Reportado

1°	2°	3°	4°

MODALIDAD: ESCOLARIZADA

NIVEL	ESCUELA / FACULTAD / CENTRO / DES	MUNICIPIO	ASPIRANTES*			NUEVO INGRESO			REINGRESO			MATRICULA TOTAL			
			H	M	Total	H	M	Total	H	M	Total	H	M	Total	
LICENCIATURA															
Biología	Facultad de Ciencias Biológicas	Tuxtla Gutiérrez	89	89	178	30	31	61	182	184	366	212	215	427	
Ciencias de la Tierra	Centro de Investigación sobre Gestión de Riesgo y Cambio Climático	Tuxtla Gutiérrez	18	14	32	18	12	30	40	47	87	58	59	117	
Ingeniería Ambiental	Facultad de Ingenierías	Tuxtla Gutiérrez	61	43	104	24	13	37	116	101	217	140	114	254	
Ingeniería Topográfica e Hidrología	Facultad de Ingenierías	Tuxtla Gutiérrez	122	80	202	31	5	36	131	27	158	162	32	194	
Ingeniería en Geomática	Facultad de Ingenierías	Tuxtla Gutiérrez	27	8	35	25	8	33	82	23	105	107	31	138	
Ingeniería en Energías Renovables	Facultad de Ingenierías	Tuxtla Gutiérrez	43	6	49	30	3	33	38	9	47	68	12	80	
Ciencia y Tecnología de Alimentos	Facultad de Ciencias de la Nutrición y Alimentos	Tuxtla Gutiérrez	12	18	30	12	18	30	0	0	0	12	18	30	
Alimentos	Facultad de Ciencias de la Nutrición y Alimentos	Tuxtla Gutiérrez			0			0	33	51	84	33	51	84	
Gastronomía	Facultad de Ciencias de la Nutrición y Alimentos	Tuxtla Gutiérrez	157	148	305	61	56	117	212	212	424	273	268	541	
Nutriología	Facultad de Ciencias de la Nutrición y Alimentos	Tuxtla Gutiérrez	62	237	299	29	92	121	97	421	518	126	513	639	
Cirujano Dentista	Facultad de Ciencias Odontológicas y Salud Pública	Tuxtla Gutiérrez	216	361	577	26	52	78	274	439	713	300	491	791	
Lenguas con Enfoque Turístico	Centro de Lenguas	Tuxtla Gutiérrez	21	35	56	10	18	28	0	0	0	10	18	28	
Desarrollo Humano	Facultad de Ciencias Humanas	Tuxtla Gutiérrez	7	27	34	5	26	31	36	75	111	41	101	142	
Psicología	Facultad de Ciencias Humanas	Tuxtla Gutiérrez							124	364	488	148	446	594	
TOTAL			963	1473	2436	325	416	741	1365	1953	3318	1690	2369	4059	
MAESTRÍA															
Ciencias Biológicas	Facultad de Ciencias Biológicas	Tuxtla Gutiérrez						0	5	6	11	5	6	11	
Enseñanza de las Ciencias Naturales	Facultad de Ciencias Biológicas	Tuxtla Gutiérrez			0			0	11	17	28	11	17	28	
Ciencias en Desarrollo Sustentable	Facultad de Ingenierías	Tuxtla Gutiérrez			0			0	7	10	17	7	10	17	
Materiales y Sistemas Energeticos Renovables	Facultad de Ingenierías	Tuxtla Gutiérrez			0			0	8	3	11	8	3	11	
Alimentación y Nutrición	Facultad de Ciencias de Nutrición y Alimentos	Tuxtla Gutiérrez			0			0	2	9	11	2	9	11	
Ciencias en Salud Pública	Facultad de Ciencias Odontológicas y Salud Pública	Tuxtla Gutiérrez			0			0	21	11	32	21	11	32	
TOTAL			0	0	0	0	0	0	54	56	110	54	56	110	
DOCTORADO															
Ciencias en Desarrollo Sustentable	Facultad de Ingenierías	Tuxtla Gutiérrez			0			0	13	2	15	13	2	15	
Ciencias en Salud Pública	Facultad de Ciencias Odontológicas y Salud Pública	Tuxtla Gutiérrez							0	0	0			0	
TOTAL			0	0	0	0	0	0	13	2	15	13	2	15	
TOTAL DEL CAMPUS			963	1473	2436	325	416	741	1432	2011	3443	1757	2427	4184	

DIRECCIÓN DE
SERVICIOS ESCOLARES



NIVEL	ESCUELA / FACULTAD / CENTRO / DES	MUNICIPIO	ASPIRANTES			NUEVO INGRESO			REINGRESO			MATRICULA TOTAL			
			H	M	Total	H	M	Total	H	M	Total	H	M	Total	
LICENCIATURA															
Artes Visuales	Centro de Estudios Superiores en Artes	Tuxtla Gutiérrez	44	29	73	17	16	33	91	53	144	108	69	177	
Gestión y Promoción de las Artes	Centro de Estudios Superiores en Artes	Tuxtla Gutiérrez	10	21	31	9	18	27	33	47	80	42	65	107	
Jazz y Música Popular	Centro de Estudios Superiores en Artes	Tuxtla Gutiérrez			0			0	50	3	53	50	3	53	
Música	Centro de Estudios Superiores en Artes	Tuxtla Gutiérrez	23	8	31	23		32	61	14	75	84	23	107	
TOTAL			77	58	135	49	43	92	235	117	352	284	160	444	

MAESTRIA			H	M	Total	H	M	Total	H	M	Total	H	M	Total
Artes Visuales, Practica y Pensamiento Contemporaneo	Centro de Estudios Superiores en Artes	Tuxtla Gutiérrez			0			0			0	12	8	20
TOTAL			0	0	0	0	0	0	0	0	0	12	8	20
TOTAL DEL CAMPUS			77	58	135	49	43	92	235	117	352	296	168	464

NIVEL	ESCUELA / FACULTAD / CENTRO / DES	MUNICIPIO	ASPIRANTES			NUEVO INGRESO			REINGRESO			MATRICULA TOTAL		
			H	M	Total	H	M	Total	H	M	Total	H	M	Total
LICENCIATURA														
Ingeniería en Producción de Alimentos Pesqueros	Campus del Mar	Acapetahua							12	17	29	12	17	29
Ingeniería en Agroalimentos	Campus del Mar	Acapetahua	18	12	30	19	9	28	10	5	15	29	14	43
Biología Marina y Manejo Integral de Cuencas	Campus del Mar	Tonalá	34	33	67	18	12	30	100	83	183	118	95	213
TOTAL			52	45	97	37	21	58	122	105	227	159	126	285

MAESTRÍA			H	M	Total	H	M	Total	H	M	Total	H	M	Total
Enseñanza de las Ciencias Naturales	Campus del Mar	Acapetahua			0			0	5	4	9	5	4	9
TOTAL			0	0	0	0	0	0	5	4	9	5	4	9
TOTAL DEL CAMPUS			52	45	97	37	21	58	127	109	236	164	130	294

NIVEL	ESCUELA / FACULTAD / CENTRO / DES	MUNICIPIO	ASPIRANTES			NUEVO INGRESO			REINGRESO			MATRICULA TOTAL		
			H	M	Total	H	M	Total	H	M	Total	H	M	Total
LICENCIATURA														
Historia	CESMECA	Tuxtla Gutiérrez	33	11	44	24	6	30	79	38	117	103	44	147
Arqueología	CESMECA	Chiapa de Corzo	9	6	15	9	5	14	35	28	63	44	33	77
TOTAL			42	17	59	33	11	44	114	66	180	147	77	224

MAESTRÍA			H	M	Total	H	M	Total	H	M	Total	H	M	Total
Ciencias Sociales y Humanísticas	CESMECA	San Cristóbal de Las Casas			0			0	6	13	19	6	13	19
Historia	CESMECA	Tuxtla Gutiérrez			0			0	9	4	13	9	4	13
Enseñanza de las Ciencias Naturales	Facultad de Ciencias Biológicas	San Cristóbal de Las Casas			0			0	9	4	13	9	4	13
TOTAL			0	0	0	0	0	0	24	21	45	24	21	45

DOCTORADO			H	M	Total	H	M	Total	H	M	Total	H	M	Total
Ciencias Sociales y Humanísticas	CESMECA	San Cristóbal de Las Casas			0			0	13	21	34	13	21	34
TOTAL			0	0	0	0	0	0	13	21	34	13	21	34
TOTAL DEL CAMPUS			42	17	59	33	11	44	151	108	259	184	119	303

DIRECCION DE
SERVICIOS ESCOLARES

NIVEL	ESCUELA / FACULTAD / CENTRO / DES	MUNICIPIO	ASPIRANTES			NUEVO INGRESO			REINGRESO			MATRICULA TOTAL			
			H	M	Total	H	M	Total	H	M	Total	H	M	Total	
TSU / PA															
Servicios Turísticos	Oferta Regionalizada	Palenque							0	0	0			0	
Tecnología de Alimentos	Oferta Regionalizada	Villa Corzo							0	1	1		1	1	
TOTAL			0	0	0	0	0	0	0	1	1	0	1	1	

LICENCIATURA			H	M	Total	H	M	Total	H	M	Total	H	M	Total
Comercialización	Oferta Regionalizada	Huixtla	15	13	28	15	9	24	19	22	41	34	31	65
Comercialización	Oferta Regionalizada	Mapastepec	7	12	19	7	10	17	16	34	50	23	44	67
Comercialización	Oferta Regionalizada	Palenque	16	16	32	10		27	24	47	71	34	64	98
Comercialización	Oferta Regionalizada	Reforma			0			0	0	0	0			0
Comercialización	Oferta Regionalizada	Villa Corzo	27	32	59	26		64	37	55	92	63	93	156
Ing. en Desarrollo Sustentable	Oferta Regionalizada	Huixtla	20	17	37	13	15	28	31	21	52	44	36	80
Ing. en Desarrollo Sustentable	Oferta Regionalizada	Mapastepec	20	14	34	18	9	27	44	31	75	62	40	102
Ing. en Desarrollo Sustentable	Oferta Regionalizada	Motuzintla	26	17	43	24	14	38	49	41	90	73	55	128
Ing. en Desarrollo Sustentable	Oferta Regionalizada	Palenque	17	14	31	16	11	27	42	26	68	58	37	95
Ing. en Desarrollo Sustentable	Oferta Regionalizada	Villa Corzo	50	31	81	45	29	74	74	85	159	119	114	233
Ing. Ambiental	Oferta Regionalizada	Reforma	22	24	46	20	17	37	55	31	86	75	48	123
Ecología	Oferta Regionalizada	Nueva Palestina	17	8	25	15	5	20	14	16	30	29	21	50
Enfermería	Oferta Regionalizada	Nueva Palestina	76	106	182	30	44	74	32	55	87	62	99	161
Enfermería	Oferta Regionalizada	Venustiano Carranza	88	194	282	34	59	93	30	70	100	64	129	193
Lenguas con Enfoque Turístico	Oferta Regionalizada	Nueva Palestina	13	10	23	8	8	16	20	11	31	28	19	47
Fisioterapia	Oferta Regionalizada	Venustiano Carranza	43	64	107	24	48	72	11	25	36	35	73	108
Sistemas de Información Administrativa	Oferta Regionalizada	Mapastepec	12	15	27	10	13	23	39	28	67	49	41	90
Sistemas de Información Administrativa	Oferta Regionalizada	Motuzintla	16	12	28	12	12	24	39	49	88	51	61	112
Sistemas de Información Administrativa	Oferta Regionalizada	Reforma	13	9	22	12	5	17	25	19	44	37	24	61
Sistemas de Información Administrativa	Oferta Regionalizada	Villa Corzo	36	29	65	32	25	57	88	48	136	120	73	193
TOTAL			534	637	1171	371	388	759	689	714	1403	1060	1102	2162
TOTAL DEL CAMPUS			534	637	1171	371	388	759	689	715	1404	1060	1103	2163

TOTAL MATRÍCULA ESCOLARIZADA 1668 2230 3898 815 879 1694 2634 3060 5694 3461 3947 7408

TOTAL MATRÍCULA INSTITUCIÓN 1668 2230 3898 815 879 1694 2634 3060 5694 3461 3947 7408

Ingresaron alumnos por proceso de equivalencia


Lic. Aurora E. Serrano Roblero
 NOMBRE Y FIRMA DEL DIRECTOR DE SERVICIOS ESCOLARES


 DIRECCIÓN DE
 SERVICIOS ESCOLARES


Lic. Araceli Beatriz Constantino Pérez
 NOMBRE Y FIRMA DEL RESPONSABLE DE LA CAPTURA