



UNIVERSIDAD DE CIENCIAS Y ARTES DE CHIAPAS AUTÓNOMA

Rectoría

Oficio No. **R/DGPE/0249/2024**

Asunto: 3do. Informe Trimestral PEF

Tuxtla Gutiérrez, Chiapas; a 09 de octubre de 2024.

DRA. CARMEN ENEDINA RODRÍGUEZ ARMENTA
Directora General de Educación Superior
Universitaria e Intercultural
PRESENTE

Con la finalidad de cumplir con lo establecido en el artículo 37 del Presupuesto de Egresos de la Federación para el Ejercicio 2024 anexo al presente me permito enviar:

Informe del ejercicio de los recursos federales ministrados a esta institución educativa, correspondiente al tercer trimestre del ejercicio fiscal 2024.

Sin otro particular, le envío un afectuoso saludo.

ATENTAMENTE
"Por la cultura de mi raza"

MTRO. JUAN JOSE SOLÓRZANO MARCIAL
RECTOR



C.c.p. Archivo/Expediente.

JJSM/fym/agamm

**HOJA DE TRABAJO DE LA
UNIVERSIDAD DE CIENCIAS Y ARTES DE CHIAPAS**

REGISTRO SEMIAUTOMÁTICO DE LOS RECURSOS FEDERALES AUTORIZADOS A LA UNIVERSIDAD A MILES DE PESOS DEL EJERCICIO 2024.

MES	RECURSOS ENTREGADOS A LA UNIVERSIDAD DEL 01 DE ENERO AL 31 DE DICIEMBRE DEL 2024, POR SEP - DGESUI - DSU.							MES
	SUBSIDIOS FEDERALES PARA ORGANISMOS DESCENTRALIZADOS ESTATALES - U006	PROGRAMA PARA EL DESARROLLO PROFESIONAL DOCENTE (PRODEP) S247	EXTRAORDINARIO NO REGULARIZABLE U006	AAA	BBB	CCC	DDD	
ENERO	8,338.00	0.00	0.00	0.00	0.00	0.00	0.00	ENERO
FEBRERO	52,111.00	0.00	0.00	0.00	0.00	0.00	0.00	FEBRERO
MARZO	52,111.00	0.00	0.00	0.00	0.00	0.00	0.00	MARZO
ABRIL	20,481.00	0.00	0.00	0.00	0.00	0.00	0.00	ABRIL
MAYO	40,962.00	164.55	0.00	0.00	0.00	0.00	0.00	MAYO
JUNIO	22,509.00	0.00	6,801.52	0.00	0.00	0.00	0.00	JUNIO
JULIO	30,721.00	0.00	2,300.00	0.00	0.00	0.00	0.00	JULIO
AGOSTO	20,481.00	0.00	0.00	0.00	0.00	0.00	0.00	AGOSTO
SEPTIEMBRE	48,130.00	0.00	0.00	0.00	0.00	0.00	0.00	SEPTIEMBRE
OCTUBRE	0.00	0.00	0.00	0.00	0.00	0.00	0.00	OCTUBRE
NOVIEMBRE	0.00	0.00	0.00	0.00	0.00	0.00	0.00	NOVIEMBRE
DICIEMBRE	0.00	0.00	0.00	0.00	0.00	0.00	0.00	DICIEMBRE
	295,844.00	164.55	9,101.52	0.00	0.00	0.00	0.00	

GRAN TOTAL A MILES DE PESOS = 305,110.07


**REGISTRO MENSUAL DE LAS APORTACIONES FEDERALES, CANALIZADAS POR SEP/DGESUI/DSU, AUTORIZADAS POR EL GOBIERNO FEDERAL A LAS IPES EN EL EJERCICIO 2024.
(MILES DE PESOS)**


CLAVE DEL PROYECTO	RECURSOS OTORGADOS DE LA DSU EN LOS PROGRAMAS AUTORIZADOS.	PRIMER TRIMESTRE 2024			Acumulado Trimestral	SEGUNDO TRIMESTRE 2024			Acumulado Trimestral	TERCER TRIMESTRE 2024			Acumulado Trimestral	CUARTO TRIMESTRE 2024			Acumulado Trimestral
		ENERO	FEBRERO	MARZO		ABRIL	MAYO	JUNIO		JULIO	AGOSTO	SEPTIEMBRE		OCTUBRE	NOVIEMBRE	DICIEMBRE	
U006	SUBSIDIOS FEDERALES PARA ORGANISMOS DESCENTRALIZADOS ESTATALES U006	8,338.00	60,449.00	112,560.00	112,560.00	133,041.00	174,003.00	196,512.00	196,512.00	227,233.00	247,714.00	295,844.00	295,844.00	295,844.00	295,844.00	295,844.00	
	R/M	8,338.00	52,111.00	52,111.00	112,560.00	20,481.00	40,962.00	22,509.00	83,952.00	30,721.00	20,481.00	48,130.00	99,332.00			0.00	
S247	PROGRAMA PARA EL DESARROLLO PROFESIONAL DOCENTE (PRODEP) S247	0.00	0.00	0.00	0.00	0.00	164.55	164.55	164.55	164.55	164.55	164.55	164.55	164.55	164.55	164.55	
	R/M				0.00		164.55		164.55				0.00			0.00	
U006	EXTRAORDINARIO NO REGULARIZABLE U006	0.00	0.00	0.00	0.00	0.00	0.00	6,801.52	6,801.52	9,101.52	9,101.52	9,101.52	9,101.52	9,101.52	9,101.52	9,101.52	
	R/M				0.00			6,801.52	6,801.52	2,300.00			2,300.00			0.00	
	AAA	0.00	0.00	0.00	0.00	0.00	0.00	0.00	0.00	0.00	0.00	0.00	0.00	0.00	0.00	0.00	
	R/M				0.00				0.00				0.00			0.00	
	BBB	0.00	0.00	0.00	0.00	0.00	0.00	0.00	0.00	0.00	0.00	0.00	0.00	0.00	0.00	0.00	
	R/M				0.00				0.00				0.00			0.00	
	CCC	0.00	0.00	0.00	0.00	0.00	0.00	0.00	0.00	0.00	0.00	0.00	0.00	0.00	0.00	0.00	
	R/M				0.00				0.00				0.00			0.00	
	DDD	0.00	0.00	0.00	0.00	0.00	0.00	0.00	0.00	0.00	0.00	0.00	0.00	0.00	0.00	0.00	
	R/M				0.00				0.00				0.00			0.00	
TOTAL DEL TRIMESTRE					112,560.00				29,918.07				101,632.00			0.00	

R/M REGISTRO DE LOS RECURSOS MENSUALES REPORTADO A MILES DE PESOS

Clave del Programa	NOMBRE DEL PROYECTO 2024
U006	SUBSIDIOS FEDERALES PARA ORGANISMOS DESCENTRALIZADOS ESTATALES U006
S247	PROGRAMA PARA EL DESARROLLO PROFESIONAL DOCENTE (PRODEP) S247
U006	EXTRAORDINARIO NO REGULARIZABLE U006
AAA	
BBB	
CCC	
DDD	

Nota: AAA, BBB, CCC y DDD= Llenar si la IPES es beneficiaria de algún programa extraordinario.


C.P. FERNANDO GÓMEZ RUIZ
SECRETARIO DE ADMINISTRACIÓN Y FINANZAS


MTRQ. FIDEL YAMAZAKI MAZA
DIRECTOR GENERAL DE PLANEACION Y EVALUACION


MTRQ. JUAN JOSÉ SOLÓRZANO MARCIAL
RECTOR

DESTINO DE LOS RECURSOS FEDERALES QUE RECIBEN UNIVERSIDADES E INSTITUCIONES DE EDUCACIÓN MEDIA SUPERIOR Y SUPERIOR

En términos del artículo 37, fracción I del Decreto de Presupuesto de Egresos de la Federación para el Ejercicio Fiscal 2024

Programas y cumplimiento de metas

La información presentada es acumulada al periodo que se reporta

Enero- Diciembre 2024

Fracción I

Nombre de la Universidad	Programas PEF/2024	A M E N S U A L E S	PRIMER TRIMESTRE DEL 2024			NOTA	SEGUNDO TRIMESTRE DEL 2024			NOTA	TERCER TRIMESTRE DEL 2024			NOTA	CUARTO TRIMESTRE DEL 2024			NOTA
			LOS PROGRAMAS A LOS QUE SE DESTINEN LOS RECURSOS FEDERALES (MILES DE PESOS)				LOS PROGRAMAS A LOS QUE SE DESTINEN LOS RECURSOS FEDERALES (MILES DE PESOS)				LOS PROGRAMAS A LOS QUE SE DESTINEN LOS RECURSOS FEDERALES (MILES DE PESOS)				LOS PROGRAMAS A LOS QUE SE DESTINEN LOS RECURSOS FEDERALES (MILES DE PESOS)			
			Enero	Febrero	Marzo		Abril	Mayo	Junio		Julio	Agosto	Septiembre		Octubre	Noviembre	Diciembre	
U . d e C i e n c i a s y A r t e s d e C h i l a p a s	SUBSIDIOS FEDERALES PARA ORGANISMOS DESCENTRALIZADOS ESTATALES U006	A	8,338.00	60,449.00	112,560.00		133,041.00	174,003.00	196,512.00		227,233.00	247,714.00	295,844.00		295,844.00	295,844.00	295,844.00	
		R/M	8,338.00	52,111.00	52,111.00		20,481.00	40,962.00	22,509.00		30,721.00	20,481.00	48,130.00		0.00	0.00	0.00	
	PROGRAMA PARA EL DESARROLLO PROFESIONAL DOCENTE (PRODEP) S247	A	0.00	0.00	0.00		0.00	164.55	164.55		164.55	164.55	164.55		164.55	164.55	164.55	
		R/M	0.00	0.00	0.00		0.00	164.55	0.00		0.00	0.00	0.00		0.00	0.00	0.00	
	EXTRAORDINARIO NO REGULARIZABLE U006	A	0.00	0.00	0.00		0.00	0.00	6,801.52		9,101.52	9,101.52	9,101.52		9,101.52	9,101.52	9,101.52	
		R/M	0.00	0.00	0.00		0.00	0.00	6,801.52		2,300.00	0.00	0.00		0.00	0.00	0.00	
	AAA	A	0.00	0.00	0.00		0.00	0.00	0.00		0.00	0.00	0.00		0.00	0.00	0.00	
		R/M	0.00	0.00	0.00		0.00	0.00	0.00		0.00	0.00	0.00		0.00	0.00	0.00	
BBB	A	0.00	0.00	0.00		0.00	0.00	0.00		0.00	0.00	0.00		0.00	0.00	0.00		
	R/M	0.00	0.00	0.00		0.00	0.00	0.00		0.00	0.00	0.00		0.00	0.00	0.00		
CCC	A	0.00	0.00	0.00		0.00	0.00	0.00		0.00	0.00	0.00		0.00	0.00	0.00		
	R/M	0.00	0.00	0.00		0.00	0.00	0.00		0.00	0.00	0.00		0.00	0.00	0.00		
DDD	A	0.00	0.00	0.00		0.00	0.00	0.00		0.00	0.00	0.00		0.00	0.00	0.00		
	R/M	0.00	0.00	0.00		0.00	0.00	0.00		0.00	0.00	0.00		0.00	0.00	0.00		
SUMA DEL MES			8,338.00	52,111.00	52,111.00		20,481.00	41,126.55	29,310.52		33,021.00	20,481.00	48,130.00		0.00	0.00	0.00	
SUMAS ACUMULADAS			8,338.00	60,449.00	112,560.00		133,041.00	174,167.55	203,478.07		236,499.07	256,980.07	305,110.07		305,110.07	305,110.07	305,110.07	
ACUMULADO DEL TRIMESTRE					112,560.00			90,918.07				101,632.00					0.00	

C.P. FERNANDO GÓMEZ RUIZ
SECRETARIO DE ADMINISTRACIÓN Y FINANZAS

MRO. FIDEL YAMASAKI MAZA
DIRECTOR GENERAL DE PLANEACIÓN Y
EVALUACIÓN

MRO. JUAN JOSÉ SOLÓRZANO MARCIAL
RECTOR

RECURSOS FEDERALES QUE SE RECIBIERON INCLUYENDO SUBSIDIOS EXTRAORDINARIOS, DANDO CUMPLIMIENTO AL ARTÍCULO 37 DEL PRESUPUESTO DE EGRESOS DE LA FEDERACIÓN PARA 2024, DEBERÁ PRESENTARSE EN LAS FRACCIONES I, II y III. EL ÓRGANO DE CONTROL INTERNO DE LA INSTITUCIÓN SERÁ EL RESPONSABLE DE VALIDAR LA INFORMACIÓN PRESENTADA AL C. RECTOR(A) DE LOS RECURSOS MINISTRADOS EN EL PRESENTE EJERCICIO.

A "Acumulado"
R/M = Recursos Federales Mensuales (Subsidios Ordinario y Extraordinarios 2024)

DESTINO DE LOS RECURSOS FEDERALES QUE RECIBEN UNIVERSIDADES E INSTITUCIONES DE EDUCACIÓN MEDIA SUPERIOR Y SUPERIOR

En términos del artículo 37, fracción III, del Decreto de Presupuesto de Egresos de la Federación para el Ejercicio Fiscal 2024

Desglose del gasto corriente de operación

La información presentada es acumulada al periodo que se reporta

Del 01 de julio al 30 de septiembre de 2024

Fracción III										TERCER TRIMESTRE 2024			
Universidad / Institución	Programa	Materiales y Suministros			Servicios Generales			Otros			ACUMULADO A SEPTIEMBRE 2024		
		Julio	Agosto	Septiembre	Julio	Agosto	Septiembre	Julio	Agosto	Septiembre	Enero-Julio	Enero-Agosto	Enero-Sept.
U . d e C i e n c i a s y A r t e s d e C h i a p a s	SUBSIDIOS FEDERALES PARA ORGANISMOS DESCENTRALIZADOS ESTATALES U006	0.00	0.00	0.00	0.00	0.00	0.00	30,721.00	20,481.00	48,130.00	227,233.00	247,714.00	295,844.00
	PROGRAMA PARA EL DESARROLLO PROFESIONAL DOCENTE (PRODEP) S247	0.00	0.00	0.00	0.00	0.00	0.00	0.00	0.00	0.00	164.55	164.55	164.55
	EXTRAORDINARIO NO REGULARIZABLE U006	0.00	0.00	0.00	0.00	0.00	0.00	2,300.00	0.00	0.00	9,101.52	9,101.52	9,101.52
	AAA	0.00	0.00	0.00	0.00	0.00	0.00	0.00	0.00	0.00	0.00	0.00	0.00
	BBB	0.00	0.00	0.00	0.00	0.00	0.00	0.00	0.00	0.00	0.00	0.00	0.00
	CCC	0.00	0.00	0.00	0.00	0.00	0.00	0.00	0.00	0.00	0.00	0.00	0.00
	DDD	0.00	0.00	0.00	0.00	0.00	0.00	0.00	0.00	0.00	0.00	0.00	0.00
	SUMA DEL MES	0.00	0.00	0.00	0.00	0.00	0.00	33,021.00	20,481.00	48,130.00	236,499.07	256,980.07	305,110.07
	SUMAS ACUMULADAS	0.00	0.00	0.00	0.00	0.00	0.00	33,021.00	53,502.00	101,632.00	33,021.00	53,502.00	101,632.00
	ACUMULADO DEL TRIMESTRE			0.00			0.00			101,632.00			101,632.00

C.P. FERNANDO GÓMEZ RUIZ
SECRETARIO DE ADMINISTRACIÓN Y FINANZAS

MTRO. FIDEL YAMASAKI MAZA
DIRECTOR GENERAL DE PLANEACIÓN Y EVALUACIÓN

MTRO. JUAN JOSÉ SOLÓRZANO MARCIAL
RECTOR

Cálculo de porcentajes								
101,632.00								
0%			0%			100%		
0.00			0.00			101,632.00		
Materiales y Suministros			Servicios Generales			Otros		
Julio	Agosto	Septiembre	Julio	Agosto	Septiembre	Julio	Agosto	Septiembre
0.00	0.00	0.00	0.00	0.00	0.00	30,721.00	20,481.00	48,130.00
0%	0%	0%	0%	0%	0%	30%	20%	47%

APARTADO "ÚNICO" DEL ANEXO DE EJECUCIÓN QUE FORMA PARTE INTEGRANTE DEL CONVENIO DE APOYO FINANCIERO 2024

MONTO TOTAL ANUAL DEL SUBSIDIO ORDINARIO, MDP	%	FRACCIÓN
---	---	----------

SUELDOS DE PLANTILLA		0.00%	II
GASTOS	101,632.00	100.00%	III
TOTAL	<u>101,632.00</u>	100.00%	I

	TRIMESTRE			SUMA TOTAL
	PRIMERO	SEGUNDO	TERCERO	
PLANTILLA	0.00	0.00	0.00	0.00
GASTOS	112,560.00	83,952.00	99,332.00	295,844.00
	<u>112,560.00</u>	<u>83,952.00</u>	<u>99,332.00</u>	<u>295,844.00</u>

COMPROBACIÓN TRIMESTRAL	
FRACCIONES	
I	101,632.00
II	
III	101,632.00
	<u>0.00</u>




U. de Ciencias y Artes de Chiapas

Del 01 de julio al 30 de septiembre de 2024
(Miles de pesos)

RESUMEN DE ESTADO DE ACTIVIDADES

INGRESOS	SEPTIEMBRE		ACUMULADO	
			ENE. A SEP. 2024	
RECURSOS FEDERALES	101,632.00	100.00%	305,110.07	100.00%
TOTAL DE INGRESOS FEDERALES	<u>101,632.00</u>	100.00%	<u>305,110.07</u>	100.00%
EGRESOS				
PLANTILLA	0.00	0.00%	0.00	0.00%
MATERIALES SUMINISTROS	0.00	0.00%	0.00	0.00%
GASTOS GENERALES	0.00	0.00%	0.00	0.00%
OTROS	101,632.00	100.00%	305,110.07	0.00%
TOTAL DE EGRESOS FEDERALES	<u>101,632.00</u>	100.00%	<u>305,110.07</u>	0.00%
UTILIDAD O PÉRDIDA	<u>0.00</u>	0.00%	<u>0.00</u>	0.00%


C.P. FERNANDO GÓMEZ RUIZ
SECRETARIO DE ADMINISTRACIÓN Y
FINANZAS


MTRO. JUAN JOSÉ SOLÓRZANO MARCIAL
RECTOR

NOTA:

La información presentada en este formato, no exime la entrega de la Fracción IV, "Los estados de situación financiera, analítico, así como el de origen y aplicación de recursos públicos federales", mismos que deberán anexar en la entrega trimestral.

DESTINO DE LOS RECURSOS FEDERALES QUE RECIBEN UNIVERSIDADES E INSTITUCIONES DE EDUCACIÓN MEDIA SUPERIOR Y SUPERIOR

En términos del artículo 37, fracción V, del Decreto de Presupuesto de Egresos de la Federación para el Ejercicio Fiscal **2024**

Información desagregada sobre matrícula

La información presentada es acumulada al periodo que se reporta

Del 01 de julio al 30 de septiembre de 2024

Universidad / Institución	U. de Ciencias y Artes de Chiapas
----------------------------------	-----------------------------------

CONSOLIDADO			
Nivel Educativo	Número de Alumnos		
	Primer Ingreso	Reingreso	Total
Medio Superior	147	70	217
Técnico Superior Universitario			0
Licenciatura	1,926	7608	9,534
Especialidad			0
Maestría	21	197	218
Doctorado	23	98	121
Otros			0
:			0
:			0
:			0
:			0
TOTAL	2,117	7,973	10,090

Nivel Educativo	Escuela/Facultad/Centro	Municipio	Programa/Carrera	Número de Alumnos		
				Primer Ingreso	Reingreso	Total
Media Superior	Bachillerato de Innovación, Ciencias, Artes y Humanidades de Chiapas (ICAHCH)	Tuxtla Gutiérrez	Bachillerato	147	70	217
Doctorado	Centro de Estudios Superiores de México y Centroamérica	San Cristóbal de las Casas	Doctorado en Ciencias Sociales y Humanísticas	12	18	30
Doctorado	Centro de Estudios Superiores de México y Centroamérica	San Cristóbal de las Casas	Doctorado en Estudios e Intervención Feministas	0	18	18
Maestría	Centro de Estudios Superiores de México y Centroamérica	San Cristóbal de las Casas	Maestría en Ciencias Sociales y Humanísticas	0	14	14
Maestría	Centro de Estudios Superiores de México y Centroamérica	San Cristóbal de las Casas	Maestría en Estudios e Intervención Feministas	0	8	8
Licenciatura	Facultad de Artes	Tuxtla Gutiérrez	Licenciatura en Artes Visuales	68	272	340
Licenciatura	Facultad de Artes	Tuxtla Gutiérrez	Licenciatura en Gestión y Promoción de las Artes	0	9	9

DESTINO DE LOS RECURSOS FEDERALES QUE RECIBEN UNIVERSIDADES E INSTITUCIONES DE EDUCACIÓN MEDIA SUPERIOR Y SUPERIOR

En términos del artículo 37, fracción V, del Decreto de Presupuesto de Egresos de la Federación para el Ejercicio Fiscal 2024

Información desagregada sobre matrícula

La información presentada es acumulada al periodo que se reporta

Del 01 de julio al 30 de septiembre de 2024

Universidad / Institución	U. de Ciencias y Artes de Chiapas
----------------------------------	-----------------------------------

Licenciatura	Facultad de Artes	Tuxtla Gutiérrez	Licenciatura en Artes Escenicas (teatro)	33	34	67
Licenciatura	Facultad de Artes	Tuxtla Gutiérrez	Licenciatura en Escritura Creativa	15	9	24
Licenciatura	Facultad de Ciencias Administrativas y Tecnologías Digitales	Tuxtla Gutiérrez	Licenciatura en Ciencias Políticas y Administración Pública	66	106	172
Licenciatura	Facultad de Ciencias Administrativas y Tecnologías Digitales	Tapachula de Córdova y Ordoñez	Licenciatura en Ciencias Políticas y Administración Pública	0	15	15
Licenciatura	Facultad de Ciencias Administrativas y Tecnologías Digitales	Huixtla	Licenciatura en Comercio Exterior	46	104	150
Licenciatura	Facultad de Ciencias Administrativas y Tecnologías Digitales	Villa Corzo	Licenciatura en Gestión y Desarrollo de Negocios	50	128	178
Licenciatura	Facultad de Ciencias Administrativas y Tecnologías Digitales	Villa Corzo	Licenciatura en Marketing Digital	88	172	260
Licenciatura	Facultad de Ciencias Administrativas y Tecnologías Digitales	Huixtla	Licenciatura en tecnologías e Innovación Digital	29	63	92
Licenciatura	Facultad de Ciencias Administrativas y Tecnologías Digitales	Palenque	Licenciatura en Turismo Sustentable	15	81	96
Maestría	Facultad de Ciencias Administrativas y Tecnologías Digitales	Villa Corzo	Maestría en Innovación y Competitividad en Micro, Pequeña y Medianas Empresas	0	13	13
Doctorado	Facultad de Ciencias Humanas y Sociales	Tuxtla Gutiérrez	Doctorado en Psicología	0	12	12
Licenciatura	Facultad de Ciencias Humanas y Sociales	Tuxtla Gutiérrez	Licenciatura en Desarrollo Humano	31	160	191
Licenciatura	Facultad de Ciencias Humanas y Sociales	Tuxtla Gutiérrez	Licenciatura en Psicología	140	958	1,098
Doctorado	Facultad de Humanidades	Tuxtla Gutiérrez	Doctorado en Ciencias Históricas	0	12	12
Licenciatura	Facultad de Humanidades	Chiapa de Corzo	Licenciatura en Arqueología	12	25	37
Licenciatura	Facultad de Humanidades	Tuxtla Gutiérrez	Licenciatura en Historia	31	53	84
Licenciatura	Facultad de Humanidades	Tuxtla Gutiérrez	Licenciatura en Lenguas con Enfoque Turístico	65	163	228
Licenciatura	Facultad de Humanidades	Tuxtla Gutiérrez	Licenciatura en Lenguas Internacionales	21	263	284
Maestría	Facultad de Humanidades	Tuxtla Gutiérrez	Maestría en Historia	0	18	18
Maestría	Facultad de Humanidades	Tuxtla Gutiérrez	Maestría en Lenguas Extranjeras	0	3	3
Licenciatura	Facultad de Ingeniería	Motozintla	Ingeniería Agroforestal	11	36	47
Licenciatura	Facultad de Ingeniería	Villa Corzo	Ingeniería Agroforestal	34	56	90
Licenciatura	Facultad de Ingeniería	Tuxtla Gutiérrez	Ingeniería en Geomática	20	0	20
Licenciatura	Facultad de Ingeniería	Reforma	Ingeniería en Seguridad Industrial y Ecología	137	293	430
Licenciatura	Facultad de Ingeniería	Mapastepec	Ingeniería en Topografía e Hidrología	25	50	75
Licenciatura	Facultad de Ingeniería	Tuxtla Gutiérrez	Ingeniería en Topografía e Hidrología	52	57	109
Licenciatura	Facultad de Ingeniería	Tuxtla Gutiérrez	Ingeniería Ambiental	39	100	139

DESTINO DE LOS RECURSOS FEDERALES QUE RECIBEN UNIVERSIDADES E INSTITUCIONES DE EDUCACIÓN MEDIA SUPERIOR Y SUPERIOR

En términos del artículo 37, fracción V, del Decreto de Presupuesto de Egresos de la Federación para el Ejercicio Fiscal 2024

Información desagregada sobre matrícula

La información presentada es acumulada al periodo que se reporta

Del 01 de julio al 30 de septiembre de 2024

Universidad / Institución		U. de Ciencias y Artes de Chiapas				
Licenciatura	Facultad de Ingeniería	Motozintla	Ingeniería Ambiental	0	10	10
Licenciatura	Facultad de Ingeniería	Mapastepec	Ingeniería Ambiental	21	36	57
Maestría	Facultad de Ingeniería	Villa Corzo	Maestría en Ciencias Agroforestales	0	10	10
Maestría	Facultad de Ingeniería	Tuxtla Gutiérrez	Maestría en Ciencias en Desarrollo Sustentable y Gestión de Riesgos	10	14	24
Licenciatura	Facultad de Música	Tuxtla Gutiérrez	Licenciatura en Jazz y Música Popular	20	88	108
Licenciatura	Facultad de Música	Tuxtla Gutiérrez	Licenciatura en Música	19	87	106
Maestría	Facultad de Música	Tuxtla Gutiérrez	Maestría en Música	0	20	20
Ingeniería	Facultad en Ciencias de la Nutrición y Alimentos	Tuxtla Gutiérrez	Licenciatura en Ciencia y Tecnología de Alimentos	28	88	116
Licenciatura	Facultad en Ciencias de la Nutrición y Alimentos	Tuxtla Gutiérrez	Licenciatura en Gastronomía	104	563	667
Licenciatura	Facultad en Ciencias de la Nutrición y Alimentos	Palenque	Licenciatura en Gastronomía	37	103	140
Licenciatura	Facultad en Ciencias de la Nutrición y Alimentos	Acapetahua	Ingeniería en Agroalimentos	0	12	12
Licenciatura	Facultad en Ciencias de la Nutrición y Alimentos	Tuxtla Gutiérrez	Licenciatura en Nutriología	106	698	804
Licenciatura	Facultad en Ciencias de la Nutrición y Alimentos	Acapetahua	Licenciatura en Nutriología	27	14	41
Maestría	Facultad en Ciencias de la Nutrición y Alimentos	Tuxtla Gutiérrez	Maestría en Nutrición y Alimentación Sustentable	0	24	24
Licenciatura	Facultad en Ciencias Odontológicas y Salud Pública	Tuxtla Gutiérrez	Licenciatura en Cirujano Dentista	154	1163	1,317
Licenciatura	Facultad en Ciencias Odontológicas y Salud Pública	Venustiano Carranza	Licenciatura en Enfermería	70	326	396
Licenciatura	Facultad en Ciencias Odontológicas y Salud Pública	Acapetahua	Licenciatura en Enfermería	69	300	369
Licenciatura	Facultad en Ciencias Odontológicas y Salud Pública	Nueva Palestina	Licenciatura en Enfermería	21	114	135
Licenciatura	Facultad en Ciencias Odontológicas y Salud Pública	Venustiano Carranza	Licenciatura en Fisioterapia	56	233	289
Maestría	Facultad en Ciencias Odontológicas y Salud Pública	Tuxtla Gutiérrez	Maestría en Salud Pública y Sustentabilidad	11	9	20
Doctorado	Instituto de Investigación e Innovación en Energías Renovables	Tuxtla Gutiérrez	Doctorado en Materiales y Sistemas Energéticos Renovables	5	23	28
Licenciatura	Instituto de Investigación e Innovación en Energías Renovables	Tuxtla Gutiérrez	Ingeniería en Energías Renovables	29	64	93
Maestría	Instituto de Investigación e Innovación en Energías Renovables	Tuxtla Gutiérrez	Maestría en Materiales y Sistemas Energéticos Renovables	0	13	13
Licenciatura	Instituto de Investigación en Gestión de Riesgos y Cambio Climático	Tuxtla Gutiérrez	Licenciatura en Ciencias de la Tierra	21	24	45

DESTINO DE LOS RECURSOS FEDERALES QUE RECIBEN UNIVERSIDADES E INSTITUCIONES DE EDUCACIÓN MEDIA SUPERIOR Y SUPERIOREn términos del artículo 37, fracción V, del Decreto de Presupuesto de Egresos de la Federación para el Ejercicio Fiscal **2024**

Información desagregada sobre matrícula

La información presentada es acumulada al periodo que se reporta

Del 01 de julio al 30 de septiembre de 2024

Universidad / Institución	U. de Ciencias y Artes de Chiapas					
----------------------------------	-----------------------------------	--	--	--	--	--

Maestría	Instituto de Investigación en Gestión de Riesgos y Cambio Climático	Tuxtla Gutiérrez	Maestría en Gestión de Riesgos y Cambio Climático	0	22	22
Doctorado	Instituto en Ciencias Biológicas	Tuxtla Gutiérrez	Doctorado en Ciencias de Biodiversidad y Conservación de Ecosistemas Tropicales	6	15	21
Licenciatura	Instituto en Ciencias Biológicas	Tuxtla Gutiérrez	Licenciatura en Biología	76	386	462
Licenciatura	Instituto en Ciencias Biológicas	Tonalá	Licenciatura en Manejo de Recursos Hidricos	9	8	17
Licenciatura	Instituto en Ciencias Biológicas	Tonalá	Licenciatura en Biología Marina	31	61	92
Licenciatura	Instituto en Ciencias Biológicas	Tonalá	Licenciatura en Biología Marina y Manejo Integral de Cuencas	0	23	23
Maestría	Instituto en Ciencias Biológicas	Tuxtla Gutiérrez	Maestría en Ciencias de Biodiversidad y Conservación de Ecosistemas Tropicales	0	29	29

TOTAL	2,117	7,973	10,090
--------------	--------------	--------------	---------------

Lic. Aurora Evangelina Serrano Roblero
NOMBRE Y FIRMA DE LA DIRECTORA DE SERVICIOS ESCOLARESLic. Araceli Beatriz Constantino Pérez
NOMBRE Y FIRMA DEL RESPONSABLE DE LA CAPTURA



GOBIERNO CONSTITUCIONAL DEL ESTADO DE CHIAPAS
UNIVERSIDAD DE CIENCIAS Y ARTES DE CHIAPAS

SISTEMA CONTABLE 2024
ESTADO DE ACTIVIDADES
DEL 1 DE ENERO AL 30 DE SEPTIEMBRE DE 2024
(Cifras en Pesos)

Página 1 de 1
10/10/2024

Concepto	2024	2023
INGRESOS Y OTROS BENEFICIOS		
<i>Ingresos de Gestión</i>	39,303,984.61	46,797,505.68
Impuestos	0.00	0.00
Cuotas y Aportaciones de Seguridad Social	0.00	0.00
Contribuciones de Mejoras	0.00	0.00
Derechos	0.00	0.00
Productos	0.00	0.00
Aprovechamientos	0.00	0.00
Ingresos por Venta de Bienes y Prestación de Servicios	39,303,984.61	46,797,505.68
<i>Participaciones, Aportaciones, Convenios, Incentivos Derivados de la Colaboración Fiscal, Fondos Distintos de Aportaciones, Transferencias, Asignaciones, Subsidios y Subvenciones, y Pensiones y Jubilaciones</i>	558,066,287.03	878,802,471.01
Participaciones, Aportaciones, Convenios, Incentivos Derivados de la Colaboración Fiscal y Fondos Distintos de Aportaciones	19,582,684.03	21,416,009.28
Transferencias, Asignaciones, Subsidios y Subvenciones, y Pensiones y Jubilaciones	538,483,603.00	857,386,461.73
<i>Otros Ingresos y Beneficios</i>	45,704,527.72	57,745,675.29
Ingresos Financieros	305,327.02	1,499,579.15
Incremento por Variación de Inventarios	0.00	0.00
Disminución del Exceso de Estimaciones por Pérdida o Deterioro u Obsolescencia	0.00	0.00
Disminución del Exceso de Provisiones	0.00	0.00
Otros Ingresos y Beneficios Varios	45,399,200.70	56,246,096.14
Total de Ingresos y Otros Beneficios	643,074,799.36	983,345,651.98
GASTOS Y OTRAS PÉRDIDAS		
<i>Gastos de Funcionamiento</i>	474,273,080.83	872,382,073.17
Servicios Personales	382,794,022.43	593,947,102.93
Materiales y Suministros	8,953,458.96	18,438,614.48
Servicios Generales	82,525,599.44	259,996,355.76
<i>Transferencias, Asignaciones, Subsidios y Otras Ayudas</i>	5,071,054.63	20,835,932.10
Transferencias Internas y Asignaciones al Sector Público	0.00	0.00
Transferencias al Resto del Sector Público	0.00	0.00
Subsidios y Subvenciones	0.00	13,840,556.30
Ayudas Sociales	5,071,054.63	6,995,375.80
Pensiones y Jubilaciones	0.00	0.00
Transferencias a Fideicomisos, Mandatos y Contratos Análogos	0.00	0.00
Transferencias a la Seguridad Social	0.00	0.00
Donativos	0.00	0.00
Transferencias al Exterior	0.00	0.00
<i>Participaciones y Aportaciones</i>	0.00	0.00
Participaciones	0.00	0.00
Aportaciones	0.00	0.00
Convenios	0.00	0.00
<i>Intereses, Comisiones y Otros Gastos de la Deuda Pública</i>	0.00	0.00
Intereses de la Deuda Pública	0.00	0.00
Comisiones de la Deuda Pública	0.00	0.00
Gastos de la Deuda Pública	0.00	0.00
Costo por Coberturas	0.00	0.00
Ayudas Financieras	0.00	0.00
<i>Otros Gastos y Pérdidas Extraordinarias</i>	58,342.85	1,041,897.41
Estimaciones, Depreciaciones, Deterioros, Obsolescencia y Amortizaciones	0.00	0.00
Provisiones	0.00	0.00
Disminución de Inventarios	0.00	0.00
Aumento por Insuficiencia de Estimaciones por Pérdida o Deterioro u Obsolescencia	0.00	0.00
Aumento por Insuficiencia de Provisiones	0.00	0.00
Otros Gastos	58,342.85	1,041,897.41
<i>Inversión Pública</i>	0.00	0.00
Inversión Pública no Capitalizable	0.00	0.00
Total de Gastos y Otras Pérdidas	479,402,478.31	894,259,902.68
Resultados del Ejercicio (Ahorro/Desahorro)	163,672,321.05	89,085,749.30

C.P. FERNANDO GÓMEZ RUIZ
Secretario de Administración y Finanzas

C.P. ILIANA ROMINA RIVERA PAZ
Directora de Contabilidad y Finanzas

"Bajo protesta de decir verdad declaramos que los Estados Financieros y sus notas, son razonablemente correctos y son responsabilidad del emisor".



GOBIERNO CONSTITUCIONAL DEL ESTADO DE CHIAPAS
UNIVERSIDAD DE CIENCIAS Y ARTES DE CHIAPAS

SISTEMA CONTABLE 2024
ESTADO DE SITUACIÓN FINANCIERA
AL 30 DE SEPTIEMBRE DE 2024
(Cifras en Pesos)

Página 1 de 1
10/10/2024

Concepto	2024	2023	Concepto	2024	2023
ACTIVO			PASIVO		
Activo Circulante			Pasivo Circulante		
Efectivo y Equivalentes	105,237,847.50	100,692,596.72	Cuentas por Pagar a Corto Plazo	24,133,208.60	56,692,709.15
Derechos a Recibir Efectivo o Equivalentes	24,039,873.28	21,032,819.78	Documentos por Pagar a Corto Plazo	0.00	0.00
Derechos a Recibir Bienes o Servicios	0.00	0.00	Porción a Corto Plazo de la Deuda Pública a Largo Plazo	0.00	0.00
Inventarios	0.00	0.00	Pasivos Diferidos a Corto Plazo	0.00	0.00
Almacenes	0.00	0.00	Fondos y Bienes de Terceros en Garantía y/o Administración a Corto Plazo	455,043.17	269,673.52
Estimación por Pérdida o Deterioro de Activos Circulantes	0.00	0.00	Provisiones a Corto Plazo	0.00	0.00
Otros Activos Circulantes	0.00	0.00	Otros Pasivos a Corto Plazo	2,349,026.74	32,000.00
Total de Activos Circulantes	129,277,720.78	121,725,416.50	Total de Pasivos Circulantes	28,937,278.51	56,994,382.67
Activo No Circulante			Pasivo No Circulante		
Inversiones Financieras a Largo Plazo	2,863,958.25	2,678,588.60	Cuentas por Pagar a Largo Plazo	9,369,419.35	12,130,057.75
Derechos a Recibir Efectivo o Equivalentes a Largo Plazo	759,407,793.35	770,565,650.15	Documentos por Pagar a Largo Plazo	0.00	0.00
Bienes Inmuebles, Infraestructura y Construcciones en Proceso	724,505,992.27	724,505,992.27	Deuda Pública a Largo Plazo	0.00	0.00
Bienes Muebles	417,382,806.82	417,229,088.68	Pasivos Diferidos a Largo Plazo	1,059,673,239.51	1,070,562,819.85
Activos Intangibles	1,940,998.04	2,131,575.25	Fondos y Bienes de Terceros en Garantía y/o Administración a Largo Plazo	8,915,347.85	8,915,347.85
Depreciación, Deterioro y Amortización Acumulada de Bienes	0.00	0.00	Provisiones a Largo Plazo	0.00	0.00
Activos Diferidos	388,761,803.55	327,310,777.32	Total de Pasivos No Circulantes	1,077,998,006.71	1,091,608,226.45
Estimación por Pérdida o Deterioro de Activos no Circulantes	0.00	0.00			
Otros Activos no Circulantes	0.00	0.00			
Total de Activos No Circulantes	2,284,853,352.28	2,244,421,681.47	Total del Pasivo	1,104,895,285.22	1,148,602,608.12
Total del Activo			HACIENDA PÚBLICA/PATRIMONIO		
	2,424,141,073.06	2,366,147,097.97	Hacienda Pública/Patrimonio Contribuido		
			Aportaciones		
			Donaciones de Capital		
			Actualización de la Hacienda Pública/Patrimonio		
			Hacienda Pública/Patrimonio Generado		
			Resultados del Ejercicio (Ahorro/Desahorro)		
			Resultados de Ejercicios Anteriores		
			Revalúos		
			Reservas		
			Rectificaciones de Resultados de Ejercicios Anteriores		
			Exceso o Insuficiencia en la Actualización de la Hacienda Pública/Patrimonio		
			Resultado por Posición Monetaria		
			Resultado por Tenencia de Activos no Monetarios		
			Total Hacienda Pública/Patrimonio		
			Total del Pasivo y Hacienda Pública/Patrimonio		
	2,424,141,073.06	2,366,147,097.97		1,319,245,787.84	1,217,544,489.85
				2,424,141,073.06	2,366,147,097.97

C.P. FERNANDO GÓMEZ RUIZ
Secretario de Administración y Finanzas

C.P. ILIANA ROMINA RIVERA PAZ
Directora de Contabilidad y Finanzas

"Bajo protesta de decir verdad declaramos que los Estados Financieros y sus notas, son razonablemente correctos y son responsabilidad del emisor".

SISTEMA CONTABLE 2024
ESTADO DE CAMBIOS EN LA SITUACIÓN FINANCIERA
DEL 1 DE ENERO AL 30 DE SEPTIEMBRE DE 2024
(Cifras en Pesos)

Página 1 de 1
10/10/2024

Concepto	Origen	Aplicación
ACTIVO	11,348,443.01	69,342,418.10
Activo Circulante	0.00	7,552,304.28
Efectivo y Equivalentes	0.00	4,545,250.78
Derechos a Recibir Efectivo o Equivalentes	0.00	3,007,053.50
Derechos a Recibir Bienes o Servicios	0.00	0.00
Inventarios	0.00	0.00
Almacenes	0.00	0.00
Estimación por Pérdida o Deterioro de Activos Circulantes	0.00	0.00
Otros Activos Circulantes	0.00	0.00
Activo No Circulante	11,348,443.01	61,790,113.82
Inversiones Financieras a Largo Plazo	0.00	185,369.65
Derechos a Recibir Efectivo o Equivalentes a Largo Plazo	11,157,865.80	0.00
Bienes Inmuebles, Infraestructura y Construcciones en Proceso	0.00	0.00
Bienes Muebles	0.00	153,717.94
Activos Intangibles	190,577.21	0.00
Depreciación, Deterioro y Amortización Acumulada de Bienes	0.00	0.00
Activos Diferidos	0.00	61,451,026.23
Estimaciones por Pérdida o Deterioro de Activos no Circulantes	0.00	0.00
Otros Activos no Circulantes	0.00	0.00
PASIVO	2,502,396.39	46,209,719.29
Pasivo Circulante	2,502,396.39	32,559,500.55
Cuentas por Pagar a Corto Plazo	0.00	32,559,500.55
Documentos por Pagar a Corto Plazo	0.00	0.00
Porción a Corto Plazo de la Deuda Pública a Largo Plazo	0.00	0.00
Títulos y Valores a Corto Plazo	0.00	0.00
Pasivos Diferidos a Corto Plazo	0.00	0.00
Fondos y Bienes de Terceros en Garantía y/o Administración a Corto Plazo	185,369.65	0.00
Provisiones a Corto Plazo	0.00	0.00
Otros Pasivos a Corto Plazo	2,317,026.74	0.00
Pasivo No Circulante	0.00	13,650,218.74
Cuentas por Pagar a Largo Plazo	0.00	2,760,638.40
Documentos por Pagar a Largo Plazo	0.00	0.00
Deuda Pública a Largo Plazo	0.00	0.00
Pasivos Diferidos a Largo Plazo	0.00	10,889,580.34
Fondos y Bienes de Terceros en Garantía y/o Administración a Largo Plazo	0.00	0.00
Provisiones a Largo Plazo	0.00	0.00
HACIENDA PÚBLICA/PATRIMONIO	101,701,297.99	0.00
Hacienda Pública/Patrimonio Contribuido	0.00	0.00
Aportaciones	0.00	0.00
Donaciones de Capital	0.00	0.00
Actualización de la Hacienda Pública/Patrimonio	0.00	0.00
Hacienda Pública/Patrimonio Generado	101,701,297.99	0.00
Resultados del Ejercicio (Ahorro/Desahorro)	74,586,571.75	0.00
Resultados de Ejercicios Anteriores	27,114,726.24	0.00
Revalúos	0.00	0.00
Reservas	0.00	0.00
Rectificaciones de Resultados de Ejercicios Anteriores	0.00	0.00
Exceso o Insuficiencia en la Actualización de la Hacienda Pública/Patrimonio	0.00	0.00
Resultado por Posición Monetaria	0.00	0.00
Resultado por Tenencia de Activos no Monetarios	0.00	0.00

C.P. FERNANDO GÓMEZ RUIZ
Secretario de Administración y Finanzas

C.P. ILIANA ROMINA RIVERA PAZ
Directora de Contabilidad y Finanzas