



UNIVERSIDAD DE CIENCIAS Y ARTES DE CHIAPAS

RECTORIA

Tuxtla Gutiérrez, Chiapas
09 de octubre de 2023
R/DGPE/0338/2023

DRA. CARMEN ENEDINA RODRÍGUEZ ARMENTA
Directora General de Educación Superior
Universitaria e Intercultural
PRESENTE

Con la finalidad de cumplir con lo establecido en el artículo 37 del Presupuesto de Egresos de la Federación para el Ejercicio 2023 anexo al presente me permito enviar:

1. Informe del ejercicio de los recursos federales ministrados a esta institución educativa, correspondiente al tercer trimestre del ejercicio fiscal 2023.
2. Informe trimestral del subsidio ordinario (ITSO) correspondiente al tercer trimestre del ejercicio fiscal 2023.

Sin otro particular, le envío un afectuoso saludo.

ATENTAMENTE
"Por la cultura de mi raza"

MTRO. JUAN JOSE SOLÓRZANO MARCIAL
RECTOR

C.c.p. Archivo/Expediente
JRCE/FEMH/agm



2023 Año de Francisco Villa
EL REVOLUCIONARIO DEL PUEBLO

1a. Sur Poniente núm. 1460
C.P. 29000
Tuxtla Gutiérrez, Chiapas, México
Tel: 961 61 70440 EXT. 4708
Correo institucional: rectoria@unicach.mx

DESTINO DE LOS RECURSOS FEDERALES QUE RECIBEN UNIVERSIDADES E INSTITUCIONES DE EDUCACIÓN MEDIA SUPERIOR Y SUPERIOR

En términos del artículo 37, fracción I del Decreto de Presupuesto de Egresos de la Federación para el Ejercicio Fiscal 2023


Programas y cumplimiento de metas


La información presentada es acumulada al periodo que se reporta


Enero-Diciembre 2023

Fracción I

Nombre de la Universidad	Programas PEF/2023	R M E S U A L I Z A D O	PRIMER TRIMESTRE DEL 2023			NOTA	SEGUNDO TRIMESTRE DEL 2023			NOTA	TERCER TRIMESTRE DEL 2023			NOTA	CUARTO TRIMESTRE DEL 2023			NOTA
			LOS PROGRAMAS A LOS QUE SE DESTINEN LOS RECURSOS FEDERALES (MILES DE PESOS)				LOS PROGRAMAS A LOS QUE SE DESTINEN LOS RECURSOS FEDERALES (MILES DE PESOS)				LOS PROGRAMAS A LOS QUE SE DESTINEN LOS RECURSOS FEDERALES (MILES DE PESOS)				LOS PROGRAMAS A LOS QUE SE DESTINEN LOS RECURSOS FEDERALES (MILES DE PESOS)			
			Enero	Febrero	Marzo		Abril	Mayo	Junio		Julio	Agosto	Septiembre		Octubre	Noviembre	Diciembre	
U d e C i e n c i a s y A r t e s d e C h i l i a p a s	SUBSIDIOS FEDERALES PARA ORGANISMOS DESCENTRALIZADOS ESTATALES U006	A R/M	7,674.00 7,674.00	51,365.00 43,691.00	87,803.00 36,438.00		121,196.00 33,393.00	147,305.00 26,109.00	192,022.00 44,717.00		229,510.00 37,488.00	251,152.00 21,842.00	268,130.00 16,978.00		268,130.00 0.00	268,130.00 0.00	268,130.00 0.00	
	PROGRAMA PARA EL DESARROLLO PROFESIONAL DOCENTE (PRODEP) S247	A R/M	0.00 0.00	0.00 0.00	0.00 0.00		0.00 0.00	0.58 0.58	0.58 0.00		0.58 0.00	0.58 0.00	0.58 0.00		0.58 0.00	0.58 0.00	0.58 0.00	
	EXTRAORDINARIO U006	A R/M	0.00 0.00	0.00 0.00	0.00 0.00		0.00 0.00	0.00 0.00	9,500.00 9,500.00		10,000.00 500.00	10,000.00 0.00	10,000.00 0.00		10,000.00 0.00	10,000.00 0.00	10,000.00 0.00	
	EXPANSION U079	A R/M	0.00 0.00	0.00 0.00	0.00 0.00		0.00 0.00	0.00 0.00	24,295.00 24,295.00		24,295.00 0.00	24,295.00 0.00	24,295.00 0.00		24,295.00 0.00	24,295.00 0.00	24,295.00 0.00	
	BBB	A R/M	0.00 0.00	0.00 0.00	0.00 0.00		0.00 0.00	0.00 0.00	0.00 0.00		0.00 0.00	0.00 0.00	0.00 0.00		0.00 0.00	0.00 0.00	0.00 0.00	
	CCC	A R/M	0.00 0.00	0.00 0.00	0.00 0.00		0.00 0.00	0.00 0.00	0.00 0.00		0.00 0.00	0.00 0.00	0.00 0.00		0.00 0.00	0.00 0.00	0.00 0.00	
		A R/M	0.00 0.00	0.00 0.00	0.00 0.00		0.00 0.00	0.00 0.00	0.00 0.00		0.00 0.00	0.00 0.00	0.00 0.00		0.00 0.00	0.00 0.00	0.00 0.00	
	SUMA DEL MES		7,674.00	43,691.00	36,438.00		33,393.00	26,109.58	78,512.00		37,988.00	21,642.00	16,978.00		0.00	0.00	0.00	
SUMAS ACUMULADAS		7,674.00	51,365.00	87,803.00		121,196.00	147,305.58	225,817.58		263,805.58	285,447.58	302,425.58		302,425.58	302,425.58	302,425.58		
ACUMULADO DEL TRIMESTRE				87,803.00				138,014.58				76,608.00				0.00		


C.P. FERNANDO GÓMEZ RUIZ
 SECRETARIO DE ADMINISTRACIÓN Y FINANZAS


LIC. FIDEL YAMASAKI MAZA
 DIRECTOR GENERAL DE PLANEACIÓN Y EVALUACIÓN


MTR. JUAN JOSÉ SOLÓRZANO MARGAL
 RECTOR

RECURSOS FEDERALES QUE SE RECIBIERON INCLUYENDO SUBSIDIOS EXTRAORDINARIOS, DANDO CUMPLIMIENTO AL ARTICULO 37 DEL PRESUPUESTO DE EGRESOS DE LA FEDERACION PARA 2023, DEBERA PRESENTARSE EN LAS FRACCIONES I, II Y III. EL ORGANISMO DE CONTROL INTERNO DE LA INSTITUCION SERA EL RESPONSABLE DE VALIDAR LA INFORMACION PRESENTADA AL C. RECTOR(A) DE LOS RECURSOS MNISTRADOS EN EL PRESENTE EJERCICIO.

A "Acumulado"
 R/M = Recursos Federales Mensuales (Subsidios Ordinario y Extraordinarios 2023)

DESTINO DE LOS RECURSOS FEDERALES QUE RECIBEN UNIVERSIDADES E INSTITUCIONES DE EDUCACIÓN MEDIA SUPERIOR Y SUPERIOR

En términos del artículo 37, fracción III, del Decreto de Presupuesto de Egresos de la Federación para el Ejercicio Fiscal 2023

Desglose del gasto corriente de operación

La información presentada es acumulada al periodo que se reporta

Del 01 de julio al 30 de septiembre de 2023

Fracción III											TERCER TRIMESTRE 2023		
Universidad / Institución	Programa	Materiales y Suministros			Servicios Generales			Otros			ACUMULADO A SEPTIEMBRE 2023		
		Julio	Agosto	Septiembre	Julio	Agosto	Septiembre	Julio	Agosto	Septiembre	Enero-Julio	Enero-Agosto	Enero-Sept.
U . d e C i e n c i a s y A r t e s d e C h i a p a s	SUBSIDIOS FEDERALES PARA ORGANISMOS DESCENTRALIZADOS ESTATALES U006	0.00	0.00	0.00	0.00	0.00	0.00	37,488.00	21,642.00	16,978.00	229,510.00	251,152.00	268,130.00
	PROGRAMA PARA EL DESARROLLO PROFESIONAL DOCENTE (PRODEP) S247	0.00	0.00	0.00	0.00	0.00	0.00	0.00	0.00	0.00	0.58	0.58	0.58
	EXTRAORDINARIO U006	0.00	0.00	0.00	0.00	0.00	0.00	500.00	0.00	0.00	10,000.00	10,000.00	10,000.00
	EXPANSION U079	0.00	0.00	0.00	0.00	0.00	0.00	0.00	0.00	0.00	24,295.00	24,295.00	24,295.00
	BBB	0.00	0.00	0.00	0.00	0.00	0.00	0.00	0.00	0.00	0.00	0.00	0.00
	CCC	0.00	0.00	0.00	0.00	0.00	0.00	0.00	0.00	0.00	0.00	0.00	0.00
		0.00	0.00	0.00	0.00	0.00	0.00	0.00	0.00	0.00	0.00	0.00	0.00
SUMA DEL MES		0.00	0.00	0.00	0.00	0.00	0.00	37,988.00	21,642.00	16,978.00	263,805.58	285,447.58	302,425.58
SUMAS ACUMULADAS		0.00	0.00	0.00	0.00	0.00	0.00	37,988.00	59,630.00	76,608.00	37,988.00	59,630.00	76,608.00
ACUMULADO DEL TRIMESTRE				0.00			0.00			76,608.00			76,608.00

C.P. FERNANDO GÓMEZ RUIZ
SECRETARIO DE ADMINISTRACIÓN Y FINANZAS

LIC. FIDEL YAMASAKI MAZA
DIRECTOR GENERAL DE PLANEACIÓN Y
EVALUACIÓN

MTRO. JUAN JOSÉ SOLORZANO MARCIAL
RECTOR


Cálculo de porcentajes								
76,608.00								
0%			0%			100%		
0.00			0.00			76,608.00		
Materiales y Suministros			Servicios Generales			Otros		
Julio	Agosto	Septiembre	Julio	Agosto	Septiembre	Julio	Agosto	Septiembre
0.00	0.00	0.00	0.00	0.00	0.00	37,488.00	21,642.00	16,978.00
0%	0%	0%	0%	0%	0%	49%	28%	22%

APARTADO "ÚNICO" DEL ANEXO DE EJECUCIÓN QUE FORMA PARTE INTEGRANTE DEL CONVENIO DE APOYO FINANCIERO 2023

	MONTO TOTAL ANUAL DEL SUBSIDIO ORDINARIO. MDP	%	FRACCIÓN
SUELDOS DE PLANTILLA		0.00%	II
GASTOS	76,608.00	100.00%	III
TOTAL	76,608.00	100.00%	I

	TRIMESTRE			SUMA TOTAL
	PRIMERO	SEGUNDO	TERCERO	
PLANTILLA	0.00	0.00	0.00	0.00
GASTOS	87,803.00	104,219.00	76,108.00	268,130.00
	<u>87,803.00</u>	<u>104,219.00</u>	<u>76,108.00</u>	<u>268,130.00</u>

COMPROBACIÓN TRIMESTRAL	
FRACCIONES	
I	76,608.00
II	
III	76,608.00
	0.00



U. de Ciencias y Artes de Chiapas

Del 01 de julio al 30 de septiembre de 2023
(Miles de pesos)

RESUMEN DE ESTADO DE ACTIVIDADES

INGRESOS	SEPTIEMBRE		ACUMULADO	
			ENE. A SEP. 2023	
RECURSOS FEDERALES	76,608.00	100.00%	302,425.58	100.00%
TOTAL DE INGRESOS FEDERALES	<u>76,608.00</u>	100.00%	<u>302,425.58</u>	100.00%
EGRESOS				
PLANTILLA	0.00	0.00%	0.00	0.00%
MATERIALES SUMINISTROS	0.00	0.00%	0.00	0.00%
GASTOS GENERALES	0.00	0.00%	0.00	0.00%
OTROS	76,608.00	100.00%	302,425.58	0.00%
TOTAL DE EGRESOS FEDERALES	<u>76,608.00</u>	100.00%	<u>302,425.58</u>	0.00%
UTILIDAD O PÉRDIDA	<u>0.00</u>	0.00%	<u>0.00</u>	0.00%


C.P. FERNANDO GÓMEZ RUIZ

SECRETARIO DE ADMINISTRACIÓN Y FINANZAS


MTRO. JUAN JOSÉ SOLORZANO MARCIAL

RECTOR

NOTA:

La información presentada en este formato, no exime la entrega de la Fracción IV, "Los estados de situación financiera, analítico, así como el de origen y aplicación de recursos públicos federales", mismos que deberán anexar en la entrega trimestral.

DESTINO DE LOS RECURSOS FEDERALES QUE RECIBEN UNIVERSIDADES E INSTITUCIONES DE EDUCACIÓN MEDIA SUPERIOR Y SUPERIOR

En términos del artículo 37, fracción V, del Decreto de Presupuesto de Egresos de la Federación para el Ejercicio Fiscal 2023

Información desagregada sobre matrícula

La información presentada es acumulada al periodo que se reporta

Del 01 de julio al 30 de septiembre de 2023

Universidad / Institución	U. de Ciencias y Artes de Chiapas
---------------------------	-----------------------------------

CONSOLIDADO			
Nivel Educativo	Número de Alumnos		
	Primer Ingreso	Reingreso	Total
Medio Superior			0
Técnico Superior Universitario			0
Licenciatura	2,000	7,303	9,303
Especialidad			0
Maestría	59	177	236
Doctorado	17	101	118
Otros			0
			0
TOTAL	2,076	7,581	9,657

Nivel Educativo	Escuela/Facultad/Centro	Municipio	Programa/Carrera	Número de Alumnos			Tipo de Servicio o Subsistema
				Primer Ingreso	Reingreso	Total	
Doctorado	Centro de Estudios Superiores de México y Centroamérica	San Cristóbal de las Casas	Doctorado en Ciencias Sociales y Humanísticas		19	19	
Doctorado	Centro de Estudios Superiores de México y Centroamérica	San Cristóbal de las Casas	Doctorado en Estudios e Intervención Feministas		23	23	
Maestría	Centro de Estudios Superiores de México y Centroamérica	San Cristóbal de las Casas	Maestría en Ciencias Sociales y Humanísticas	14	0	14	
Maestría	Centro de Estudios Superiores de México y Centroamérica	San Cristóbal de las Casas	Maestría en Estudios e Intervención Feministas		9	9	
Licenciatura	Facultad de Artes	Tuxtla Gutiérrez	Licenciatura en Artes Visuales	81	244	325	
Licenciatura	Facultad de Artes	Tuxtla Gutiérrez	Licenciatura en Gestión y Promoción de las Artes		12	12	
Licenciatura	Facultad de Artes	Tuxtla Gutiérrez	Licenciatura en Artes Escénicas (teatro)	28	0	28	

Handwritten signature or initials

DESTINO DE LOS RECURSOS FEDERALES QUE RECIBEN UNIVERSIDADES E INSTITUCIONES DE EDUCACIÓN MEDIA SUPERIOR Y SUPERIOR

En términos del artículo 37, fracción V, del Decreto de Presupuesto de Egresos de la Federación para el Ejercicio Fiscal 2023

Información desagregada sobre matrícula

La información presentada es acumulada al periodo que se reporta

Del 01 de julio al 30 de septiembre de 2023

Universidad / Institución		U. de Ciencias y Artes de Chiapas					
Licenciatura	Facultad de Artes	Tuxtla Gutiérrez	Licenciatura en Escritura Creativa	12	0	12	
Licenciatura	Facultad de Ciencias Administrativas y Tecnologías Digitales	Tuxtla Gutiérrez	Licenciatura en Ciencias Políticas y Administración Pública	61	94	155	
Licenciatura	Facultad de Ciencias Administrativas y Tecnologías Digitales	Tapachula de Córdova y Ordoñez	Licenciatura en Ciencias Políticas y Administración Pública	13	8	21	
Licenciatura	Facultad de Ciencias Administrativas y Tecnologías Digitales	Huixtla	Licenciatura en Comercio Exterior	57	70	127	
Licenciatura	Facultad de Ciencias Administrativas y Tecnologías Digitales	Villa Corzo	Licenciatura en Gestión y Desarrollo de Negocios	61	115	176	
Licenciatura	Facultad de Ciencias Administrativas y Tecnologías Digitales	Villa Corzo	Licenciatura en Marketing Digital	109	148	257	
Licenciatura	Facultad de Ciencias Administrativas y Tecnologías Digitales	Huixtla	Licenciatura en tecnologías e Innovación Digital	21	45	66	
Licenciatura	Facultad de Ciencias Administrativas y Tecnologías Digitales	Huixtla	Licenciatura en Sistemas de Información Administrativa		12	12	
Licenciatura	Facultad de Ciencias Administrativas y Tecnologías Digitales	Palenque	Licenciatura en Turismo Sustentable	28	92	120	
Maestría	Facultad de Ciencias Administrativas y Tecnologías Digitales	Villa Corzo	Maestría en Innovación y Competitividad en Micro, Pequeña y Medianas Empresas		7	7	
Doctorado	Facultad de Ciencias Humanas y Sociales	Tuxtla Gutiérrez	Doctorado en Psicología		12	12	
Licenciatura	Facultad de Ciencias Humanas y Sociales	Tuxtla Gutiérrez	Licenciatura en Desarrollo Humano	26	146	172	
Licenciatura	Facultad de Ciencias Humanas y Sociales	Tuxtla Gutiérrez	Licenciatura en Psicología	137	937	1074	
Maestría	Facultad de Ciencias Humanas y Sociales	Tuxtla Gutiérrez	Maestría en Estudios Psicosociales		11	11	
Doctorado	Facultad de Humanidades	Tuxtla Gutiérrez	Doctorado en Ciencias Históricas		12	12	
Licenciatura	Facultad de Humanidades	Chiapa de Corzo	Licenciatura en Arqueología	11	25	36	
Licenciatura	Facultad de Humanidades	Tuxtla Gutiérrez	Licenciatura en Historia	24	55	79	

DESTINO DE LOS RECURSOS FEDERALES QUE RECIBEN UNIVERSIDADES E INSTITUCIONES DE EDUCACIÓN MEDIA SUPERIOR Y SUPERIOR

En términos del artículo 37, fracción V, del Decreto de Presupuesto de Egresos de la Federación para el Ejercicio Fiscal 2023

Información desagregada sobre matrícula

La información presentada es acumulada al periodo que se reporta

Del 01 de julio al 30 de septiembre de 2023

Universidad / Institución		U. de Ciencias y Artes de Chiapas				
Licenciatura	Facultad de Humanidades	Tuxtla Gutiérrez	Licenciatura en Lenguas con Enfoque Turístico	59	158	217
Licenciatura	Facultad de Humanidades	Tuxtla Gutiérrez	Licenciatura en Lenguas Internacionales	48	294	342
Maestría	Facultad de Humanidades	Tuxtla Gutiérrez	Maestría en Historia		18	18
Maestría	Facultad de Humanidades	Tuxtla Gutiérrez	Maestría en Lenguas Extranjeras		13	13
Licenciatura	Facultad de Ingeniería	Motozintla	Ingeniería Agroforestal	18	36	54
Licenciatura	Facultad de Ingeniería	Villa Corzo	Ingeniería Agroforestal	22	64	86
Licenciatura	Facultad de Ingeniería	Mapastepec	Ingeniería Ambiental	22	36	58
Licenciatura	Facultad de Ingeniería	Tuxtla Gutiérrez	Ingeniería en Geomática		15	15
Licenciatura	Facultad de Ingeniería	Reforma	Ingeniería en Seguridad Industrial y Ecología	122	229	351
Licenciatura	Facultad de Ingeniería	Mapastepec	Ingeniería en Topografía e Hidrología	24	45	69
Licenciatura	Facultad de Ingeniería	Tuxtla Gutiérrez	Ingeniería en Topografía e Hidrología	40	59	99
Licenciatura	Facultad de Ingeniería	Tuxtla Gutiérrez	Ingeniería Ambiental	36	107	143
Licenciatura	Facultad de Ingeniería	Motozintla	Ingeniería Ambiental		19	19
Licenciatura	Facultad de Ingeniería	Reforma	Ingeniería Ambiental		10	10
Maestría	Facultad de Ingeniería	Villa Corzo	Maestría en Ciencias Agroforestales		14	14
Maestría	Facultad de Ingeniería	Tuxtla Gutiérrez	Maestría en Ciencias en Desarrollo Sustentable y Gestión de Riesgos	14	10	24
Licenciatura	Facultad de Música	Tuxtla Gutiérrez	Licenciatura en Jazz y Música Popular	14	90	104
Licenciatura	Facultad de Música	Tuxtla Gutiérrez	Licenciatura en Música	11	98	109
Maestría	Facultad de Música	Tuxtla Gutiérrez	Maestría en Música	21	0	21
Ingeniería	Facultad en Ciencias de la Nutrición y Alimentos	Tuxtla Gutiérrez	Licenciatura en Ciencia y Tecnología de Alimentos	18	115	133
Licenciatura	Facultad en Ciencias de la Nutrición y Alimentos	Tuxtla Gutiérrez	Licenciatura en Gastronomía	115	555	670
Licenciatura	Facultad en Ciencias de la Nutrición y Alimentos	Palenque	Licenciatura en Gastronomía	57	71	128

DESTINO DE LOS RECURSOS FEDERALES QUE RECIBEN UNIVERSIDADES E INSTITUCIONES DE EDUCACIÓN MEDIA SUPERIOR Y SUPERIOR

En términos del artículo 37, fracción V, del Decreto de Presupuesto de Egresos de la Federación para el Ejercicio Fiscal 2023

Información desagregada sobre matrícula

La información presentada es acumulada al periodo que se reporta

Del 01 de julio al 30 de septiembre de 2023

Universidad / Institución		U. de Ciencias y Artes de Chiapas					
Licenciatura	Facultad en Ciencias de la Nutrición y Alimentos	Acapetahua	Ingeniería en Agroalimentos		21	21	
Licenciatura	Facultad en Ciencias de la Nutrición y Alimentos	Acapetahua	Licenciatura en Nutriología	22	0	22	
Licenciatura	Facultad en Ciencias de la Nutrición y Alimentos	Tuxtla Gutiérrez	Licenciatura en Nutriología	108	682	790	
Maestría	Facultad en Ciencias de la Nutrición y Alimentos	Tuxtla Gutiérrez	Maestría en Nutrición y Alimentación Sustentable		22	22	
Licenciatura	Facultad en Ciencias Odontológicas y Salud Pública	Tuxtla Gutiérrez	Licenciatura en Cirujano Dentista	149	1114	1263	
Licenciatura	Facultad en Ciencias Odontológicas y Salud Pública	Venustiano Carranza	Licenciatura en Enfermería	52	283	335	
Licenciatura	Facultad en Ciencias Odontológicas y Salud Pública	Acapetahua	Licenciatura en Enfermería	89	272	361	
Licenciatura	Facultad en Ciencias Odontológicas y Salud Pública	Nueva Palestina	Licenciatura en Enfermería	46	124	170	
Licenciatura	Facultad en Ciencias Odontológicas y Salud Pública	Venustiano Carranza	Licenciatura en Fisioterapia	69	242	311	
Maestría	Facultad en Ciencias Odontológicas y Salud Pública	Tuxtla Gutiérrez	Maestría en Salud Pública y Sustentabilidad	10	9	19	
Doctorado	Instituto de Investigación e Innovación en Energías Renovables	Tuxtla Gutiérrez	Doctorado en Materiales y Sistemas Energéticos Renovables	8	25	33	
Licenciatura	Instituto de Investigación e Innovación en Energías Renovables	Tuxtla Gutiérrez	Ingeniería en Energías Renovables	25	77	102	
Maestría	Instituto de Investigación e Innovación en Energías Renovables	Tuxtla Gutiérrez	Maestría en Materiales y Sistemas Energéticos Renovables		12	12	
Licenciatura	Instituto de Investigación en Gestión de Riesgos y Cambio Climático	Tuxtla Gutiérrez	Licenciatura en Ciencias de la Tierra	22	22	44	
Maestría	Instituto de Investigación en Gestión de Riesgos y Cambio Climático	Tuxtla Gutiérrez	Maestría en Gestión de Riesgos y Cambio Climático		29	29	
Doctorado	Instituto en Ciencias Biológicas	Tuxtla Gutiérrez	Doctorado en Ciencias de Biodiversidad y Conservación de Ecosistemas Tropicales	9	10	19	

DESTINO DE LOS RECURSOS FEDERALES QUE RECIBEN UNIVERSIDADES E INSTITUCIONES DE EDUCACIÓN MEDIA SUPERIOR Y SUPERIOR

En términos del artículo 37, fracción V, del Decreto de Presupuesto de Egresos de la Federación para el Ejercicio Fiscal 2023

Información desagregada sobre matrícula

La información presentada es acumulada al periodo que se reporta

Del 01 de julio al 30 de septiembre de 2023

Universidad / Institución		U. de Ciencias y Artes de Chiapas				
Licenciatura	Instituto en Ciencias Biológicas	Tuxtla Gutiérrez	Licenciatura en Biología	102	377	479
Licenciatura	Instituto en Ciencias Biológicas	Tonalá	Licenciatura en Biología Marina	30	45	75
Licenciatura	Instituto en Ciencias Biológicas	Tonalá	Licenciatura en Manejo de Recursos Hídricos	11	0	11
Licenciatura	Instituto en Ciencias Biológicas	Tonalá	Licenciatura en Biología Marina y Manejo Integral de Cuencas		40	40
Maestría	Instituto en Ciencias Biológicas	Tuxtla Gutiérrez	Maestría en Ciencias de Biodiversidad y Conservación de Ecosistemas Tropicales		23	23
TOTAL				2,076	7,581	9,657

Nota: La información de inicio y fin de ciclo escolar podrá ser presentada en este formato, sin eximir a la Institución de la entrega sobre la matrícula Auditada (el formato está preparado para agregar las filas que sean necesarias).


 Lic. Aurora Evangelina Serrano Roblero
 NOMBRE Y FIRMA DE LA DIRECTORA DE SERVICIOS ESCOLARES




 Lic. Araceli Beatriz Constantino Pérez
 NOMBRE Y FIRMA DEL RESPONSABLE DE LA CAPTURA

SISTEMA CONTABLE 2023
ESTADO DE CAMBIOS EN LA SITUACIÓN FINANCIERA
DEL 1 DE ENERO AL 30 DE SEPTIEMBRE DE 2023
(Cifras en Pesos)

Página 1 de 1
09/10/2023

Fecha:

Concepto	Origen	Aplicación
ACTIVO	326,020,360.01	410,690,049.42
<i>Activo Circulante</i>	0.00	52,556,533.26
Efectivo y Equivalentes	0.00	18,958,684.65
Derechos a Recibir Efectivo o Equivalentes	0.00	33,597,848.61
Derechos a Recibir Bienes o Servicios	0.00	0.00
Inventarios	0.00	0.00
Almacenes	0.00	0.00
Estimación por Pérdida o Deterioro de Activos Circulantes	0.00	0.00
Otros Activos Circulantes	0.00	0.00
<i>Activo No Circulante</i>	326,020,360.01	358,133,516.16
Inversiones Financieras a Largo Plazo	0.00	87,325.01
Derechos a Recibir Efectivo o Equivalentes a Largo Plazo	326,020,360.01	0.00
Bienes Inmuebles, Infraestructura y Construcciones en Proceso	0.00	0.00
Bienes Muebles	0.00	3,066,639.49
Activos Intangibles	0.00	0.00
Depreciación, Deterioro y Amortización Acumulada de Bienes	0.00	0.00
Activos Diferidos	0.00	354,979,551.66
Estimaciones por Pérdida o Deterioro de Activos no Circulantes	0.00	0.00
Otros Activos no Circulantes	0.00	0.00
PASIVO	34,671,664.97	45,862,823.36
<i>Pasivo Circulante</i>	34,671,664.97	44,802,243.68
Cuentas por Pagar a Corto Plazo	0.00	44,802,243.68
Documentos por Pagar a Corto Plazo	0.00	0.00
Porción a Corto Plazo de la Deuda Pública a Largo Plazo	0.00	0.00
Títulos y Valores a Corto Plazo	0.00	0.00
Pasivos Diferidos a Corto Plazo	0.00	0.00
Fondos y Bienes de Terceros en Garantía y/o Administración a Corto Plazo	124,189.85	0.00
Provisiones a Corto Plazo	0.00	0.00
Otros Pasivos a Corto Plazo	34,547,475.12	0.00
<i>Pasivo No Circulante</i>	0.00	1,060,579.68
Cuentas por Pagar a Largo Plazo	0.00	150,487.81
Documentos por Pagar a Largo Plazo	0.00	0.00
Deuda Pública a Largo Plazo	0.00	0.00
Pasivos Diferidos a Largo Plazo	0.00	910,091.87
Fondos y Bienes de Terceros en Garantía y/o Administración a Largo Plazo	0.00	0.00
Provisiones a Largo Plazo	0.00	0.00
HACIENDA PÚBLICA/PATRIMONIO	95,860,847.80	0.00
<i>Hacienda Pública/Patrimonio Contribuido</i>	0.00	0.00
Aportaciones	0.00	0.00
Donaciones de Capital	0.00	0.00
Actualización de la Hacienda Pública/Patrimonio	0.00	0.00
<i>Hacienda Pública/Patrimonio Generado</i>	95,860,847.80	0.00
Resultados del Ejercicio (Ahorro/Desahorro)	81,230,039.93	0.00
Resultados de Ejercicios Anteriores	14,630,807.87	0.00
Revalúos	0.00	0.00
Reservas	0.00	0.00
Rectificaciones de Resultados de Ejercicios Anteriores	0.00	0.00
<i>Exceso o Insuficiencia en la Actualización de la Hacienda Pública/Patrimonio</i>	0.00	0.00
Resultado por Posición Monetaria	0.00	0.00
Resultado por Tenencia de Activos no Monetarios	0.00	0.00

C.P. FERNANDO GÓMEZ RUIZ
SECRETARIO DE ADMINISTRACIÓN Y FINANZAS

C.P. ILIANA ROMINA RIVERA PAZ
DIRECTORA DE CONTABILIDAD Y FINANZAS

Concepto		2023	2022	Concepto		2023	2022
ACTIVO				PASIVO			
Activo Circulante				Activo Circulante			
Efectivo y Equivalentes				Cuentas por Pagar a Corto Plazo			
Efectivo	331,850.00	0.00	0.00	Servicios Personales por Pagar a Corto Plazo	640,649.13	1,001,826.40	1,001,826.40
Bancos/Tesorería	0.00	0.00	0.00	Proveedores por Pagar a Corto Plazo	989,899.92	5,647,145.21	5,647,145.21
Bancos/Depositos y Otros	89,926,287.09	71,329,452.44	71,329,452.44	Contratistas por Obras Públicas por Pagar a Corto Plazo	0.00	0.00	0.00
Inversiones Temporales (hasta 3 meses)	5,578,418.65	5,578,418.65	5,578,418.65	Participaciones y Aportaciones por Pagar a Corto Plazo	0.00	0.00	0.00
Fondos con Afectación Específica	49,416,388.87	49,416,388.87	49,416,388.87	Transferencias Otorgadas por Pagar a Corto Plazo	0.00	0.00	0.00
Depósitos de Fondos de Terceros en Garantía y/o Administración	348,300.00	318,300.00	318,300.00	Relaciones y Contribuciones por Pagar a Corto Plazo	8,279,796.84	20,815,712.44	20,815,712.44
Otros Efectivos y Equivalentes	0.00	0.00	0.00	Otras Cuentas por Pagar a Corto Plazo	7,570,332.18	34,818,237.70	34,818,237.70
Derechos a Recibir Efectivo o Equivalentes	46,309,436.22	12,711,687.61	12,711,687.61	Documentos por Pagar a Corto Plazo	0.00	0.00	0.00
Inversiones Financieras de Corto Plazo	0.00	0.00	0.00	Otros Documentos por Pagar a Corto Plazo	0.00	0.00	0.00
Cuentas por Cobrar a Corto Plazo	34,130,602.24	47,175.54	47,175.54	Porción a Corto Plazo de la Deuda Pública a Largo Plazo	0.00	0.00	0.00
Deudores Diversos por Cobrar a Corto Plazo	4,405,787.61	0.00	0.00	Porción a Corto Plazo de la Deuda Pública Interna	0.00	0.00	0.00
Ingresos por Recuperar a Corto Plazo	0.00	0.00	0.00	Porción a Corto Plazo de Arrendamiento Financiero	0.00	0.00	0.00
Deudores por Anticipos de la Tesorería a Corto Plazo	0.00	0.00	0.00	Pasivos Diferidos a Corto Plazo	0.00	0.00	0.00
Préstamos Otorgados a Corto Plazo	7,773,046.37	12,664,412.07	12,664,412.07	Ingresos Cobrados por Adelantado a Corto Plazo	0.00	0.00	0.00
Otros Derechos a Recibir Efectivo o Equivalentes a Corto Plazo	0.00	0.00	0.00	Otros Pasivos Diferidos a Corto Plazo	293,834.66	169,644.81	169,644.81
Derechos a Recibir Bienes o Servicios	0.00	0.00	0.00	Fondos y Bienes de Terceros en Garantía y/o Administración a Corto Plazo	0.00	0.00	0.00
Anticipos a Proveedores por Adquisición de Bienes y Prestación de Serv. a Corto Plazo	0.00	0.00	0.00	Fondos en Garantía a Corto Plazo	0.00	0.00	0.00
Anticipos a Proveedores por Adquisición de Bienes Inmuebles y Muebles a Corto Plazo	0.00	0.00	0.00	Fondos en Administración a Corto Plazo	0.00	0.00	0.00
Anticipos a Proveedores por Adquisición de Bienes Intangibles a Corto Plazo	0.00	0.00	0.00	Fondos Contingentes a Corto Plazo	293,834.66	169,644.81	169,644.81
Anticipos a Contratistas por Obras Públicas a Corto Plazo	0.00	0.00	0.00	Fondos de Fideicomisos, Mandatos y Contratos Análogos a Corto Plazo	0.00	0.00	0.00
Otros Derechos a Recibir Bienes o Servicios a Corto Plazo	0.00	0.00	0.00	Otros Fondos de Terceros en Garantía y/o Administración a Corto Plazo	0.00	0.00	0.00
Inventarios	0.00	0.00	0.00	Valores y Bienes en Garantía a Corto Plazo	0.00	0.00	0.00
Inventario de Mercancías para Venta	0.00	0.00	0.00	Provisiones a Corto Plazo	0.00	0.00	0.00
Inventario de Mercancías en Proceso de Elaboración	0.00	0.00	0.00	Provisión para Demandas y Juicios a Corto Plazo	0.00	0.00	0.00
Bienes en Tránsito	0.00	0.00	0.00	Provisión para Contingencias a Corto Plazo	34,547,475.12	0.00	0.00
Almacenes	0.00	0.00	0.00	Otros Pasivos a Corto Plazo	262,145.38	0.00	0.00
Almacén de Materiales y Suministros de Consumo	0.00	0.00	0.00	Ingresos por Clasificar	0.00	0.00	0.00
Estimación por Pérdida o Deterioro de Activos Circulantes	0.00	0.00	0.00	Recaudación por Participar	34,295,329.74	0.00	0.00
Estimaciones para cuentas incobrables por Derechos a Recibir Efectivo o Equivalentes	0.00	0.00	0.00	Otros Pasivos Circulantes	0.00	0.00	0.00
Otros Activos Circulantes	0.00	0.00	0.00	Total de Pasivos Circulantes	52,321,987.85	62,452,566.56	62,452,566.56
Valores en Garantía	0.00	0.00	0.00				
Adquisición con Fondos de Terceros	0.00	0.00	0.00				
Total de Activos Circulantes	191,910,880.83	139,354,147.57	139,354,147.57				
Activo No Circulante				Pasivo No Circulante			
Inversiones Financieras a Largo Plazo				Cuentas por Pagar a Largo Plazo			
Inversiones a Largo Plazo	0.00	0.00	0.00	Proveedores por Pagar a Largo Plazo	12,594,550.86	12,745,038.67	12,745,038.67
Títulos y Valores a Largo Plazo	0.00	0.00	0.00	Contratistas por Obras Públicas por Pagar a Largo Plazo	0.00	0.00	0.00
Fideicomisos, Mandatos y Contratos Análogos	2,671,292.90	2,583,967.89	2,583,967.89	Documentos por Pagar a Largo Plazo	0.00	0.00	0.00
Participaciones y Aportaciones de Capital	0.00	0.00	0.00	Otros Documentos por Pagar a Largo Plazo	0.00	0.00	0.00
Derechos a Recibir Efectivo o Equivalentes a Largo Plazo	773,982,642.97	1,100,003,002.98	1,100,003,002.98	Deuda Pública a Largo Plazo	0.00	0.00	0.00
Documentos por Cobrar a Largo Plazo	15,714,275.95	341,424,199.72	341,424,199.72	Préstamos de la Deuda Pública Interna por Pagar a Largo Plazo	0.00	0.00	0.00
Deudores Diversos a Largo Plazo	8,494,087.17	8,549,248.32	8,549,248.32	Arrendamiento Financiero por Pagar a Largo Plazo	1,075,523,094.14	1,076,433,186.01	1,076,433,186.01
Ingresos por Recuperar a Largo Plazo	0.00	0.00	0.00	Pasivos Diferidos a Largo Plazo	0.00	0.00	0.00
Préstamos Otorgados a Largo Plazo	749,773,653.76	750,028,928.86	750,028,928.86	Intereses Cobrados por Adelantado a Largo Plazo	0.00	0.00	0.00
Otros Derechos a Recibir Efectivo o Equivalentes a Largo Plazo	626.08	626.08	626.08	Otros Pasivos Diferidos a Largo Plazo	1,075,523,094.14	1,076,433,186.01	1,076,433,186.01
Bienes Inmuebles, Infraestructura y Construcciones en Proceso	724,505,992.27	724,505,992.27	724,505,992.27	Fondos y Bienes de Terceros en Garantía y/o Administración a Largo Plazo	0.00	0.00	0.00
Terrenos	23,908,230.62	23,908,230.62	23,908,230.62	Fondos en Garantía a Largo Plazo	0.00	0.00	0.00
Edificios no Habitacionales	695,345,360.08	695,345,360.08	695,345,360.08	Fondos en Administración a Largo Plazo	0.00	0.00	0.00
Infraestructura	0.00	0.00	0.00	Fondos Contingentes a Largo Plazo	8,883,891.01	8,883,891.01	8,883,891.01
Construcciones en Proceso en Bienes de Dominio Público	0.00	0.00	0.00	Fondos de Fideicomisos, Mandatos y Contratos Análogos a Largo Plazo	0.00	0.00	0.00
Construcciones en Proceso en Bienes Propios	5,252,401.57	5,252,401.57	5,252,401.57	Otros Fondos de Terceros en Garantía y/o Administración a Largo Plazo	0.00	0.00	0.00
Otros Bienes Inmuebles	0.00	0.00	0.00	Valores y Bienes en Garantía a Largo Plazo	0.00	0.00	0.00
Bienes Muebles	394,319,766.45	391,253,126.96	391,253,126.96	Provisiones a Largo Plazo	0.00	0.00	0.00
Mobiliario y Equipo de Administración	118,829,054.48	116,199,330.02	116,199,330.02	Provisión para Demandas y Juicios a Largo Plazo	0.00	0.00	0.00
Mobiliario y Equipo Educativo y Recreativo	30,774,284.36	30,401,909.33	30,401,909.33	Provisión para Pensiones a Largo Plazo	0.00	0.00	0.00
Equipo e Instrumental Médico y de Laboratorio	146,175,333.78	146,114,665.78	146,114,665.78	Provisión para Contingencias a Largo Plazo	0.00	0.00	0.00
Vehículos y Equipo de Transporte	22,700,688.70	22,700,688.70	22,700,688.70	Otras Provisiones a Largo Plazo	0.00	0.00	0.00
Equipo de Defensa y Seguridad	0.00	0.00	0.00	Total de Pasivos No Circulantes	1,097,001,536.01	1,098,092,115.69	1,098,092,115.69
Maquinaria, Otros Equipos y Herramientas	71,892,992.76	71,889,130.76	71,889,130.76				
Colecciones, Obras de Arte y Objetos Valiosos	3,947,402.37	3,947,402.37	3,947,402.37	Total del Pasivo	1,149,323,523.86	1,160,514,682.25	1,160,514,682.25
Activos Biológicos	0.00	0.00	0.00				
Activos Intangibles	2,131,575.25	2,131,575.25	2,131,575.25	HACIENDA PÚBLICA/PATRIMONIO			
Software	1,449,624.28	1,449,624.28	1,449,624.28	Hacienda Pública/Patrimonio Contribuido	556,898,002.13	556,898,002.13	556,898,002.13
Patentes, Marcas y Derechos	681,950.97	681,950.97	681,950.97	Aportaciones	0.00	0.00	0.00
Concesiones y Franquicias	0.00	0.00	0.00	Aportaciones	0.00	0.00	0.00
Licencias	0.00	0.00	0.00	Donaciones de Capital	556,898,002.13	556,898,002.13	556,898,002.13
Otros Activos Intangibles	0.00	0.00	0.00	Donaciones de Capital	556,898,002.13	556,898,002.13	556,898,002.13
Depreciación, Deterioro y Amortización Acumulada de Bienes	0.00	0.00	0.00	Actualización de la Hacienda Pública / Patrimonio	0.00	0.00	0.00
Depreciación Acumulada de Bienes Inmuebles	0.00	0.00	0.00	Actualización de la Hacienda Pública / Patrimonio	0.00	0.00	0.00
Depreciación Acumulada de Infraestructura	0.00	0.00	0.00	Hacienda Pública/Patrimonio Generado	740,197,673.66	644,336,825.86	644,336,825.86
Depreciación Acumulada de Bienes Muebles	0.00	0.00	0.00	Resultados del Ejercicio (Ahorro/Desahorro)	168,684,636.04	87,454,596.11	87,454,596.11
Deterioro Acumulado de Activos Biológicos	0.00	0.00	0.00	Resultados del Ejercicio (Ahorro/Desahorro)	168,684,636.04	87,454,596.11	87,454,596.11
Amortización Acumulada de Activos Intangibles	0.00	0.00	0.00	Resultados de Ejercicios Anteriores	571,513,037.62	556,882,229.75	556,882,229.75
Activos Diferidos	356,897,248.98	1,917,697.32	1,917,697.32	Resultados de Ejercicios Anteriores	571,513,037.62	556,882,229.75	556,882,229.75
Estudios, Formulación y Evaluación de Proyectos	0.00	0.00	0.00	Revalúos	0.00	0.00	0.00
Derechos sobre Bienes en Régimen de Arrendamiento Financiero	0.00	0.00	0.00	Revalúo de Bienes Inmuebles	0.00	0.00	0.00
Gastos Pagados por Adelantado a Largo Plazo	0.00	0.00	0.00	Revalúo de Bienes Muebles	0.00	0.00	0.00
Anticipos a Largo Plazo	1,917,697.32	1,917,697.32	1,917,697.32	Revalúo de Bienes Intangibles	0.00	0.00	0.00
Beneficios al Retiro de Empleados Pagados por Adelantado	0.00	0.00	0.00	Reservas	0.00	0.00	0.00
Otros Activos Diferidos	354,979,551.66	0.00	0.00	Reservas de Patrimonio	0.00	0.00	0.00
Estimación por Pérdida o Deterioro de Activos no Circulantes	0.00	0.00	0.00	Reservas por Contingencias	0.00	0.00	0.00
Estimaciones por Pérdida de Cuentas Incobrables de Documentos por Cobrar a Largo Plazo	0.00	0.00	0.00	Rectificaciones de Resultados de Ejercicios Anteriores	0.00	0.00	0.00
Estimaciones por Pérdida de Cuentas Incobrables de Deudores Diversos por Cobrar a Largo Plazo	0.00	0.00	0.00	Cambios por Políticas Contables	0.00	0.00	0.00
Otros Activos no Circulantes	0.00	0.00	0.00	Cambios por Errores Contables	0.00	0.00	0.00
Bienes en Arrendamiento Financiero	0.00	0.00	0.00	Exceso o Insuficiencia en la Actualización de la Hacienda Pública/Patrimonio	0.00	0.00	0.00
Bienes en Comodato	0.00	0.00	0.00	Resultado por Posición Monetaria	0.00	0.00	0.00
				Resultado por Posición Monetaria	0.00	0.00	0.00
				Resultado por Tenencia de Activos no Monetarios	0.00	0.00	0.00
				Resultado por Tenencia de Activos no Monetarios	0.00	0.00	0.00
Total de Activos No Circulantes	2,254,508,518.82	2,222,395,362.67	2,222,395,362.67	Total Hacienda Pública/Patrimonio	1,297,095,675.79	1,201,234,827.99	1,201,234,827.99
Total del Activo	2,446,419,199.65	2,361,749,510.24	2,361,749,510.24	Total del Pasivo y Hacienda Pública/Patrimonio	2,446,419,199.65	2,361,749,510.24	2,361,749,510.24

C.P. FERNANDO GÓMEZ RUIZ
SECRETARIO DE ADMINISTRACIÓN Y FINANZAS

C.P. ILLIAN ROMINA RIVERA PAJ
DIRECTORA DE CONTABILIDAD Y FINANZAS

"Bajo protesta de decir verdad declaramos que los Estados Financieros y sus notas, son razonablemente correctos y son responsabilidad del emisor".

SISTEMA CONTABLE 2023
ESTADO DE ACTIVIDADES
DEL 1 DE ENERO AL 30 DE SEPTIEMBRE DE 2023
(Cifras en Pesos)

Fecha: 09/10/2023
Página 1 de 1

Concepto	2023	2022
INGRESOS Y OTROS BENEFICIOS		
<i>Ingresos de Gestión</i>	<u>41,768,791.63</u>	<u>40,317,301.30</u>
Impuestos	0.00	0.00
Cuotas y Aportaciones de Seguridad Social	0.00	0.00
Contribuciones de Mejoras	0.00	0.00
Derechos	0.00	0.00
Productos	0.00	0.00
Aprovechamientos	0.00	0.00
Ingresos por Venta de Bienes y Prestación de Servicios	41,768,791.63	40,317,301.30
<i>Participaciones, Aportaciones, Convenios, Incentivos Derivados de la Colaboración Fiscal, Fondos Distintos de Aportaciones, Transferencias, Asignaciones, Subsidios y Subvenciones, y Pensiones y Jubilaciones</i>	<u>654,643,156.50</u>	<u>1,234,253,049.40</u>
Participaciones, Aportaciones, Convenios, Incentivos Derivados de la Colaboración Fiscal y Fondos Distintos de Aportaciones	55,439,535.42	23,601,323.07
Transferencias, Asignaciones, Subsidios y Subvenciones, y Pensiones y Jubilaciones	599,203,621.08	1,210,651,726.33
	<u>55,656,428.98</u>	<u>46,678,896.57</u>
<i>Otros Ingresos y Beneficios</i>	<u>838,169.06</u>	<u>0.00</u>
Ingresos Financieros	838,169.06	0.00
Incremento por Variación de Inventarios	0.00	0.00
Disminución del Exceso de Estimaciones por Pérdida o Deterioro u Obsolescencia	0.00	0.00
Disminución del Exceso de Provisiones	0.00	0.00
Otros Ingresos y Beneficios Varios	54,818,259.92	46,678,896.57
Total de Ingresos y Otros Beneficios	<u>752,068,377.11</u>	<u>1,321,249,247.27</u>
GASTOS Y OTRAS PÉRDIDAS		
<i>Gastos de Funcionamiento</i>	<u>578,684,816.34</u>	<u>1,212,787,156.55</u>
Servicios Personales	359,040,654.64	576,726,313.86
Materiales y Suministros	9,499,961.56	14,598,724.91
Servicios Generales	210,144,200.14	621,462,117.78
	<u>4,694,254.57</u>	<u>20,277,776.39</u>
<i>Transferencias, Asignaciones, Subsidios y Otras Ayudas</i>	<u>0.00</u>	<u>0.00</u>
Transferencias Internas y Asignaciones al Sector Público	0.00	0.00
Transferencias al Resto del Sector Público	0.00	0.00
Subsidios y Subvenciones	188,619.78	13,530,678.82
Ayudas Sociales	4,505,634.79	6,747,097.57
Pensiones y Jubilaciones	0.00	0.00
Transferencias a Fideicomisos, Mandatos y Contratos Análogos	0.00	0.00
Transferencias a la Seguridad Social	0.00	0.00
Donativos	0.00	0.00
Transferencias al Exterior	0.00	0.00
	<u>0.00</u>	<u>0.00</u>
<i>Participaciones y Aportaciones</i>	<u>0.00</u>	<u>0.00</u>
Participaciones	0.00	0.00
Aportaciones	0.00	0.00
Convenios	0.00	0.00
	<u>0.00</u>	<u>0.00</u>
<i>Intereses, Comisiones y Otros Gastos de la Deuda Pública</i>	<u>0.00</u>	<u>0.00</u>
Intereses de la Deuda Pública	0.00	0.00
Comisiones de la Deuda Pública	0.00	0.00
Gastos de la Deuda Pública	0.00	0.00
Costo por Coberturas	0.00	0.00
Apoyos Financieros	0.00	0.00
	<u>0.00</u>	<u>0.00</u>
<i>Otros Gastos y Pérdidas Extraordinarias</i>	<u>4,670.16</u>	<u>729,718.22</u>
Estimaciones, Depreciaciones, Deterioros, Obsolescencia y Amortizaciones	0.00	0.00
Provisiones	0.00	0.00
Disminución de Inventarios	0.00	0.00
Aumento por Insuficiencia de Estimaciones por Pérdida o Deterioro u Obsolescencia	0.00	0.00
Aumento por Insuficiencia de Provisiones	0.00	0.00
Otros Gastos	4,670.16	729,718.22
	<u>0.00</u>	<u>0.00</u>
<i>Inversión Pública</i>	<u>0.00</u>	<u>0.00</u>
Inversión Pública no Capitalizable	0.00	0.00
Total de Gastos y Otras Pérdidas	<u>583,383,741.07</u>	<u>1,233,794,651.16</u>
Resultados del Ejercicio (Ahorro/Desahorro)	<u>168,684,636.04</u>	<u>87,454,596.11</u>

C.P. FERNANDO GÓMEZ RUÍZ
SECRETARIO DE ADMINISTRACIÓN Y FINANZAS

C.P. ILIANA ROMINA RIVERA PAZ
DIRECTORA DE CONTABILIDAD Y FINANZAS